



PbRm-08b FICHA TECNICA DE SEGUIMIENTO DE INDICADORES 2018 DE GESTIÓN O ESTRATEGICO



TIPO DE FICHA: OSFEM

S DE LERMA

PILAR DE DESARROLLO / EJE TRANSVERSAL: II Eje transversal II: Gobierno de resultados
TEMA DE DESARROLLO: Gobierno eficiente que genere resultados.
PROGRAMA PRESUPUESTARIO: 01030101 Conducción de las políticas generales de gobierno
PROYECTO PRESUPUESTARIO: 0103010101 Relaciones públicas
OBJETIVO DEL PROGRAMA PRESUPUESTARIO: Ejercer un gobierno democrático que impulse la participación social y ofrezca servicio de calidad en el marco de legalidad y justicia, para elevar las condiciones de vida de la población.
DEPENDENCIA GENERAL: B00 DIRECCIÓN GENERAL
DEPENDENCIA AUXILIAR: 300 Secretaría Particular

ESTRUCTURA DEL INDICADOR

NOMBRE DEL INDICADOR: Tasa de variación en la ejecución de mecanismos e instrumentos de participación social.
FÓRMULA DEL CÁLCULO: ((mecanismos e instrumentos de participación social realizados para la conformación de Políticas Públicas Municipales en el año actual/ mecanismos e instrumentos de participación social realizados para la conformación de Políticas Públicas Municipales en el año anterior)-1)*100
INTERPRETACIÓN: Se tomará como factor de comparación lo realizado el año anterior para tener un panorama de cuantos instrumentos de participación se han manejado y a cuantos se asciende este año y medir la participación social.
DIMENSIÓN QUE ATIENDE: Eficiencia FRECUENCIA DE MEDICIÓN: Anual
DESCRIPCIÓN DEL FACTOR DE COMPARACIÓN: Lo realizado el año anterior
AMBITO GEOGRAFICO: Municipal.
COBERTURA: Público en general
LINEA BASE: Se parte de lo que se realizo desde el año 2016

Numero: NF 1

COMPORTAMIENTO DE LAS VARIABLES DURANTE EL TRIMESTRE: Octubre-Diciembre

Table with 12 columns: VARIABLE, UNIDAD DE MEDIDA, OPERACION, META ANUAL, AVANCE TRIMESTRAL (Programado, %), AVANCE ACUMULADO (Programado, %).

COMPORTAMIENTO DEL INDICADOR
DESCRIPCION DE LA METAANUAL

La meta anual muestra el total de informes de las audiencias realizadas para escuchar las solicitudes de la ciudadanía para dar solución a la problematica social.

Table with 9 columns: METAANUAL, AVANCE TRIMESTRAL (Programado, Alcanzado, EF%, SEMAFORO), AVANCE ACUMULADO (Programado, Alcanzado, EF%, SEMAFORO).

DESCRIPCIÓN DE RESULTADOS Y JUSTIFICACIÓN EN CASO DE VARIACIÓN SUPERIOR A ± 10 % RESPECTO A LO PROGRAMADO

Para este cuarto trimestre se tiene un cumplimiento del 100 por ciento.

EVALUACION DEL INDICADOR

La meta anual se cumplio satisfactoriamente, teniendo asi los 14 informes anuales de las audiencias de la ciudadanía.

DEPENDENCIA GENERAL: B00 DIRECCIÓN GENERAL
DEPENDENCIA AUXILIAR: 300 Secretaría Particular

ELABORÓ
M. en HP. Jesus Edgar Martinez Gama



REVISÓ
P.C. MARISOL MOTE MARTÍNEZ





PbRm-08b FICHA TECNICA DE SEGUIMIENTO DE INDICADORES 2018 DE GESTIÓN O ESTRATEGICO



TIPO DE FICHA: OSFEM

S DE LERMA

PILAR DE DESARROLLO / EJE TRANSVERSAL: II Eje transversal II: Gobierno de resultados
 TEMA DE DESARROLLO: Gobierno eficiente que genere resultados.
 PROGRAMA PRESUPUESTARIO: 01030101 Conducción de las políticas generales de gobierno
 PROYECTO PRESUPUESTARIO: 0103010101 Relaciones públicas
 OBJETIVO DEL PROGRAMA PRESUPUESTARIO: Ejercer un gobierno democrático que impulse la participación social y ofrezca servicio de calidad en el marco de legalidad y justicia, para elevar las condiciones de vida de la población.
 DEPENDENCIA GENERAL: B00 DIRECCIÓN GENERAL
 DEPENDENCIA AUXILIAR: 300 Secretaría Particular

ESTRUCTURA DEL INDICADOR

NOMBRE DEL INDICADOR: Tasa de variación en la participación ciudadana registrada en los mecanismos e instrumentos de participación social
 FÓRMULA DEL CÁLCULO: $((\text{Participación ciudadana registrada en los mecanismos e instrumentos de participación social para la conformación de políticas públicas municipales en el año actual} / \text{Participación ciudadana registrada en los mecanismos e instrumentos de participación social para la conformación de políticas públicas municipales en el año anterior}) - 1) * 100$
 INTERPRETACIÓN: De acuerdo a las actividades que este SMDIF Lerma realiza, no se tiene como tal listas de asistencia, ya que nuestros mecanismos de participación ciudadana son las audiencias personales, y se atienden problemáticas específicas con apoyo asistencial.
 DIMENSIÓN QUE ATIENDE: Eficiencia FRECUENCIA DE MEDICIÓN: Anual
 DESCRIPCIÓN DEL FACTOR DE COMPARACIÓN: No aplica
 AMBITO GEOGRAFICO: No aplica
 COBERTURA: No aplica
 LINEA BASE: No aplica

Numero: NP 1

COMPORTAMIENTO DE LAS VARIABLES DURANTE EL TRIMESTRE: Octubre-Diciembre

VARIABLE	UNIDAD DE MEDIDA	OPERACION	META ANUAL	AVANCE TRIMESTRAL				AVANCE ACUMULADO			
				Programado	%	Alcanzado	%	Programado	%	Alcanzado	%
Participación ciudadana registrada en los mecanismos e instrumentos de participación social para la conformación de políticas públicas municipales en el año actual	No aplica	No sumable	0.00	0.00	0.00	0.00	0.00	0.00	0.00	0.00	0.00
Participación ciudadana registrada en los mecanismos e instrumentos de participación social para la conformación de políticas públicas municipales en el año anterior	No aplica	No sumable	0.00	0.00	0.00	0.00	0.00	0.00	0.00	0.00	0.00

COMPORTAMIENTO DEL INDICADOR

DESCRIPCION DE LA METAANUAL

No aplica

METAANUAL	TRIMESTRE: Octubre-Diciembre							
	AVANCE TRIMESTRAL				AVANCE ACUMULADO			
	Programado	Alcanzado	EF%	SEMAFORO	Programado	Alcanzado	EF%	SEMAFORO
0.00	0.00	0.00	0.00	Verde	0.00	0.00	0.00	Verde

DESCRIPCIÓN DE RESULTADOS Y JUSTIFICACIÓN EN CASO DE VARIACIÓN SUPERIOR A ± 10 % RESPECTO A LO PROGRAMADO

No aplica

No aplica

ELABORÓ

M. en H.P. Jesús Edgar Martínez Gama



EVALUACION DEL INDICADOR

REVISÓ

P.C.C. MARISOL MOTE MARTÍNEZ



FECHA DE ELABORACION: 17/01/2019

Hoja: 2 de 141

140



S DE LERMA

TIPO DE FICHA: OSFEM

PbRm-08b FICHA TECNICA DE SEGUIMIENTO DE INDICADORES 2018 DE GESTIÓN O ESTRATEGICO

PILAR DE DESARROLLO / EJE TRANSVERSAL: II Eje transversal II: Gobierno de resultados
TEMA DE DESARROLLO: Gobierno eficiente que genere resultados.
PROGRAMA PRESUPUESTARIO: 01030101 Conducción de las políticas generales de gobierno
PROYECTO PRESUPUESTARIO: 0103010101 Relaciones públicas
OBJETIVO DEL PROGRAMA PRESUPUESTARIO: Ejercer un gobierno democrático que impulse la participación social y ofrezca servicio de calidad en el marco de legalidad y justicia, para elevar las condiciones de vida de la población.
DEPENDENCIA GENERAL: B00 DIRECCIÓN GENERAL
DEPENDENCIA AUXILIAR: 300 Secretaría Particular

ESTRUCTURA DEL INDICADOR

NOMBRE DEL INDICADOR: Tasa de variación en la participación ciudadana registrada en los mecanismos e instrumentos de participación social
FÓRMULA DEL CÁLCULO: ((Participación ciudadana registrada en los mecanismos e instrumentos de participación social para la conformación de políticas públicas municipales en el año actual/Participación ciudadana registrada en los mecanismos e instrumentos de participación social para la conformación de políticas públicas municipales en el año anterior)-1)*100
INTERPRETACIÓN: De acuerdo a las actividades que este SMDIF Lerma realiza, no se tiene como tal listas de asistencia, ya que nuestros mecanismos de participación ciudadana son las audiencias personales, y se atienden problemáticas específicas con apoyo asistencial.

FRECUENCIA DE MEDICIÓN: Anual

DIMENSIÓN QUE ATIENDE: Eficiencia
DESCRIPCIÓN DEL FACTOR DE COMPARACIÓN: No aplica
ÁMBITO GEOGRÁFICO: No aplica
COBERTURA: No aplica
LÍNEA BASE: No aplica

Numero: NP 1

COMPORTEAMIENTO DE LAS VARIABLES DURANTE EL TRIMESTRE: Octubre-Diciembre

DEPENDENCIA GENERAL: B00 DIRECCIÓN GENERAL
DEPENDENCIA AUXILIAR: 300 Secretaría Particular



ELABORÓ
 M. en HP. Jesús Edgar Martínez Gama

REVISÓ
 P.C.C. MARRISOL MOJÉ MARTÍNEZ



PbRm-08b FICHA TECNICA DE SEGUIMIENTO DE INDICADORES 2018 DE GESTIÓN O ESTRATEGICO



TIPO DE FICHA: OSFEM

S DE LERMA

PILAR DE DESARROLLO / EJE TRANSVERSAL: II Eje transversal II: Gobierno de resultados
 TEMA DE DESARROLLO: Gobierno eficiente que genere resultados.
 PROGRAMA PRESUPUESTARIO: 01030101 Conducción de las políticas generales de gobierno
 PROYECTO PRESUPUESTARIO: 0103010101 Relaciones públicas
 OBJETIVO DEL PROGRAMA PRESUPUESTARIO: Ejercer un gobierno democrático que impulse la participación social y ofrezca servicio de calidad en el marco de legalidad y justicia, para elevar las condiciones de vida de la población.
 DEPENDENCIA GENERAL: B00 DIRECCIÓN GENERAL
 DEPENDENCIA AUXILIAR: 300 Secretaría Particular

ESTRUCTURA DEL INDICADOR

NOMBRE DEL INDICADOR: Porcentaje en las demandas ciudadanas para la construcción de las políticas públicas municipales.
 FÓRMULA DEL CÁLCULO: (Demandas ciudadanas para la construcción de las políticas públicas municipales atendidas/Demandas ciudadanas para la construcción de políticas públicas municipales registradas)*100
 INTERPRETACIÓN: Dada la naturaleza de las actividades del SMDIF no corresponde a este organismo generar políticas públicas.
 DIMENSIÓN QUE ATIENDE: Eficiencia FRECUENCIA DE MEDICIÓN: Semestral
 DESCRIPCIÓN DEL FACTOR DE COMPARACIÓN: No aplica
 AMBITO GEOGRAFICO: No aplica
 COBERTURA: No aplica
 LINEA BASE: No aplica

Numero: NC 1

COMPORTAMIENTO DE LAS VARIABLES DURANTE EL TRIMESTRE: Octubre-Diciembre

VARIABLE	UNIDAD DE MEDIDA	OPERACION	META ANUAL	AVANCE TRIMESTRAL				AVANCE ACUMULADO			
				Programado	%	Alcanzado	%	Programado	%	Alcanzado	%
Demandas ciudadanas para la construcción de las políticas públicas municipales atendidas			0.00	0.00	0.00	0.00	0.00	0.00	0.00	0.00	0.00
Demandas ciudadanas para la construcción de políticas públicas municipales registradas			0.00	0.00	0.00	0.00	0.00	0.00	0.00	0.00	0.00

COMPORTAMIENTO DEL INDICADOR
DESCRIPCION DE LA METAANUAL

METAANUAL	TRIMESTRE: Octubre-Diciembre							
	AVANCE TRIMESTRAL				AVANCE ACUMULADO			
	Programado	Alcanzado	EF%	SEMAFORO	Programado	Alcanzado	EF%	SEMAFORO
0.00	0.00	0.00	0.00	Verde	0.00	0.00	0.00	Verde

DESCRIPCIÓN DE RESULTADOS Y JUSTIFICACIÓN EN CASO DE VARIACIÓN SUPERIOR A ± 10 % RESPECTO A LO PROGRAMADO

No aplica

No aplica

EVALUACION DEL INDICADOR

DEPENDENCIA GENERAL: B00 DIRECCIÓN GENERAL
 DEPENDENCIA AUXILIAR: 300 Secretaría Particular

ELABORÓ

M. en P. Jesús Edgar Martínez Gama



REVISÓ

P. C. C. MARISOL MOTE MARTÍNEZ



FECHA DE ELABORACION: 17/01/2019

Hoja: 4 de 141



PbRm-08b FICHA TECNICA DE SEGUIMIENTO DE INDICADORES 2018 DE GESTIÓN O ESTRATEGICO

S DE LERMA

TIPO DE FICHA: OSFEM

PILAR DE DESARROLLO / EJE TRANSVERSAL: II Eje transversal II: Gobierno de resultados

TEMA DE DESARROLLO: Gobierno eficiente que genere resultados.

PROGRAMA PRESUPUESTARIO: 01030101 Conducción de las políticas generales de gobierno

PROYECTO PRESUPUESTARIO: 0103010101 Relaciones públicas

OBJETIVO DEL PROGRAMA PRESUPUESTARIO: Ejercer un gobierno democrático que impulse la participación social y ofrezca servicio de calidad en el marco de legalidad y justicia, para elevar las condiciones de vida de la población.

DEPENDENCIA GENERAL: B00 DIRECCIÓN GENERAL

DEPENDENCIA AUXILIAR: 300 Secretaría Particular

ESTRUCTURA DEL INDICADOR

NOMBRE DEL INDICADOR: Porcentaje en las políticas públicas municipales.

FÓRMULA DEL CÁLCULO: (Políticas públicas municipales realizadas/Políticas públicas municipales programadas)*100

INTERPRETACIÓN: De esta Matriz de Indicadores de Resultados se observa que se aplica al actuar del SMDIF de Lerma, el indicador de FIN, es por ello que en los demás indicadores se informa que no aplican al actuar de este organismo, desde el año anterior se observó dicha situación.

DIMENSIÓN QUE ATIENDE: Eficiencia

DE COMPARACIÓN: No aplica

AMBITO GEOGRAFICO: No aplica

COBERTURA: No aplica

LINEA BASE: No aplica

Numero: NC 2

FRECUENCIA DE MEDICIÓN: Semestral

COMPORTAMIENTO DE LAS VARIABLES DURANTE EL TRIMESTRE: Octubre-Diciembre

VARIABLE	UNIDAD DE MEDIDA	OPERACION	META ANUAL	AVANCE TRIMESTRAL		AVANCE ACUMULADO	
				Programado	% Alcanzado	Programado	% Alcanzado
Políticas públicas municipales realizadas	No aplica	Constante	0.00	0.00	0.00	0.00	0.00
Políticas públicas municipales programadas	No aplica	Constante	0.00	0.00	0.00	0.00	0.00

No aplica

**COMPORTAMIENTO DEL INDICADOR
DESCRIPCIÓN DE LA METAANUAL**

METAANUAL	TRIMESTRE: Octubre-Diciembre		AVANCE ACUMULADO	
	Programado	Alcanzado	Programado	Alcanzado
0.00	0.00	0.00	0.00	0.00
			Verde	Verde

DESCRIPCIÓN DE RESULTADOS Y JUSTIFICACIÓN EN CASO DE VARIACIÓN SUPERIOR A ± 10 % RESPECTO A LO PROGRAMADO

No aplica

EVALUACION DEL INDICADOR

DEPENDENCIA GENERAL: B00 DIRECCIÓN GENERAL

DEPENDENCIA AUXILIAR: 300 Secretaría Particular



ELABORÓ

REVISÓ

M. en FP. Jesús Edgar Martínez Gama

P. C. MARISOL MOTE MARTINEZ

FECHA DE ELABORACION: 17/01/2019

Hoja: 5 de 141

137



S DE LERMA

PbRm-08b FICHA TECNICA DE SEGUIMIENTO DE INDICADORES 2018 DE GESTIÓN O ESTRATEGICO

TIPO DE FICHA: OSFEM

PILAR DE DESARROLLO / EJE TRANSVERSAL: II Eje transversal II: Gobierno de resultados

TEMA DE DESARROLLO: Gobierno eficiente que genere resultados.

PROGRAMA PRESUPUESTARIO: 01030101 Conducción de las políticas generales de gobierno

PROYECTO PRESUPUESTARIO: 010301010101 Relaciones públicas

OBJETIVO DEL PROGRAMA PRESUPUESTARIO: Ejercer un gobierno democrático que impulse la participación social y ofrezca servicio de calidad en el marco de legalidad y justicia, para elevar las condiciones de vida de la población.

DEPENDENCIA GENERAL: B00 DIRECCIÓN GENERAL

DEPENDENCIA AUXILIAR: 300 Secretaría Particular

ESTRUCTURA DEL INDICADOR

NOMBRE DEL INDICADOR: Porcentaje de actualización de las políticas públicas municipales

FÓRMULA DEL CÁLCULO: (Políticas públicas municipales actualizadas / Políticas públicas municipales programadas para actualización) * 100

INTERPRETACIÓN:

DIMENSIÓN QUE ATIENDE: Eficiencia

DESCRIPCIÓN DEL FACTOR DE COMPARACIÓN: No aplica

AMBITO GEOGRAFICO: No aplica

COBERTURA: No aplica

LÍNEA BASE

Numero: NA 1.1

FRECUENCIA DE MEDICIÓN: Trimestral

COMPORTAMIENTO DE LAS VARIABLES DURANTE EL TRIMESTRE: Octubre-Diciembre

VARIABLE	UNIDAD DE MEDIDA	OPERACION	META ANUAL	AVANCE TRIMESTRAL		AVANCE ACUMULADO	
				Programado	%	Programado	%
Políticas públicas municipales actualizadas			0.00	0.00	0.00	0.00	0.00
Políticas públicas municipales programadas para actualización			0.00	0.00	0.00	0.00	0.00

COMPORTAMIENTO DEL INDICADOR

DESCRIPCION DE LA METAANUAL

META ANUAL	TRIMESTRE: Octubre-Diciembre		AVANCE ACUMULADO		SEMAFORO
	Programado	Alcanzado	Programado	Alcanzado	
0.00	0.00	0.00	0.00	0.00	Verde

DESCRIPCIÓN DE RESULTADOS Y JUSTIFICACIÓN EN CASO DE VARIACIÓN SUPERIOR A ± 10 % RESPECTO A LO PROGRAMADO

No aplica

EVALUACION DEL INDICADOR

No aplica

DEPENDENCIA GENERAL: B00 DIRECCIÓN GENERAL

DEPENDENCIA AUXILIAR: 300 Secretaría Particular



ELABORÓ

REVISÓ

M. en F.F. Jesus Edgar Martinez Gama

P.C.Z. MARISOL MOTE MARTINEZ

FECHA DE ELABORACION: 17/01/2019

Hoja: 6 de 141

136



PbRm-08b FICHA TECNICA DE SEGUIMIENTO DE INDICADORES 2018 DE GESTIÓN O ESTRATEGICO

S DE LERMA

TIPO DE FICHA: OSFEM

PILAR DE DESARROLLO / EJE TRANSVERSAL: II Eje transversal II: Gobierno de resultados

TEMA DE DESARROLLO: Gobierno eficiente que genere resultados.

PROGRAMA PRESUPUESTARIO: 01030101 Conducción de las políticas generales de gobierno

PROYECTO PRESUPUESTARIO: 0103010101 Relaciones públicas

OBJETIVO DEL PROGRAMA PRESUPUESTARIO: Ejercer un gobierno democrático que impulse la participación social y ofrezca servicio de calidad en el marco de legalidad y justicia, para elevar las condiciones de vida de la población.

DEPENDENCIA GENERAL: B00 DIRECCIÓN GENERAL

DEPENDENCIA AUXILIAR: 300 Secretaría Particular

ESTRUCTURA DEL INDICADOR

NOMBRE DEL INDICADOR: Porcentaje de propuestas ciudadanas.

FÓRMULA DEL CÁLCULO: (Propuestas ciudadanas incorporadas a las políticas públicas municipales/Propuestas ciudadanas recibidas a las políticas públicas municipales)*100

INTERPRETACIÓN:

DIMENSIÓN QUE ATIENDE: Eficiencia

DESCRIPCIÓN DEL FACTOR DE COMPARACIÓN:

AMBITO GEOGRAFICO: No aplica

COBERTURA: No aplica

LINEA BASE

Numero: NA 1.2

FRECUENCIA DE MEDICIÓN: Trimestral

COMPORTAMIENTO DE LAS VARIABLES DURANTE EL TRIMESTRE: Octubre-Diciembre

VARIABLE	UNIDAD DE MEDIDA	OPERACION	META ANUAL	AVANCE TRIMESTRAL		AVANCE ACUMULADO	
				Programado	%	Programado	%
Propuestas ciudadanas incorporadas a las políticas públicas municipales			0.00	0.00	0.00	0.00	0.00
Propuestas ciudadanas recibidas a las políticas públicas municipales			0.00	0.00	0.00	0.00	0.00

COMPORTAMIENTO DEL INDICADOR

DESCRIPCIÓN DE LA META ANUAL

META ANUAL	TRIMESTRE: Octubre-Diciembre				SEMAFORO
	Programado	Alcanzado	Programado	Alcanzado	
0.00	0.00	0.00	0.00	0.00	Verde

DESCRIPCIÓN DE RESULTADOS Y JUSTIFICACIÓN EN CASO DE VARIACIÓN SUPERIOR A ± 10 % RESPECTO A LO PROGRAMADO

No aplica

EVALUACION DEL INDICADOR

No aplica

DEPENDENCIA GENERAL: B00 DIRECCIÓN GENERAL

DEPENDENCIA AUXILIAR: 300 Secretaría Particular



ELABORÓ
M. en H.P. Jesus Edgar Martinez Gama

REVISÓ
P.C.C. MARISOL MOTE MARTINEZ



PbRm-08b FICHA TECNICA DE SEGUIMIENTO DE INDICADORES 2018 DE GESTIÓN O ESTRATEGICO

S DE LERMA

PILAR DE DESARROLLO / EJE TRANSVERSAL: II Eje transversal II: Gobierno de resultados

TEMA DE DESARROLLO: Gobierno eficiente que genera resultados.

PROGRAMA PRESUPUESTARIO: 01030101 Conducción de las políticas generales de gobierno

PROYECTO PRESUPUESTARIO: 0103010101 Relaciones públicas

OBJETIVO DEL PROGRAMA PRESUPUESTARIO: Ejercer un gobierno democrático que impulse la participación social y ofrezca servicio de calidad en el marco de legalidad y justicia, para elevar las condiciones de vida de la población.

DEPENDENCIA GENERAL: B00 DIRECCIÓN GENERAL

DEPENDENCIA AUXILIAR: 300 Secretaría Particular

ESTRUCTURA DEL INDICADOR

Nombre del indicador: Porcentaje de reuniones institucionales realizadas con los COPACI's y autoridades auxiliares para desarrollar las políticas públicas municipales (Reuniones institucionales con los COPACI's y autoridades auxiliares para desarrollar las políticas públicas municipales programadas)*100

Fórmula del cálculo: No aplica debido a la naturaleza de las actividades de este organismo.

Interpretación: Eficiencia

Dimensión que atiende: No aplica

Descripción del factor de comparación: No aplica

Ámbito geográfico: No aplica

Cobertura: No aplica

Línea base: No aplica

Numero: NA 2.1

Frecuencia de medición: Trimestral

COMPORTAMIENTO DE LAS VARIABLES DURANTE EL TRIMESTRE: Octubre-Diciembre

VARIABLE	UNIDAD DE MEDIDA	OPERACION	META ANUAL		AVANCE TRIMESTRAL		AVANCE ACUMULADO	
			Programado	%	Programado	%	Programado	%
Reuniones institucionales con los COPACI's y autoridades auxiliares para desarrollar las políticas públicas municipales realizadas	No aplica	Constante	0.00	0.00	0.00	0.00	0.00	0.00
reuniones institucionales con los COPACI's y autoridades auxiliares para desarrollar las políticas públicas municipales programadas	No aplica	Constante	0.00	0.00	0.00	0.00	0.00	0.00

COMPORTAMIENTO DEL INDICADOR
DESCRIPCION DE LA META ANUAL

No aplica

META ANUAL	TRIMESTRE: Octubre-Diciembre			
	AVANCE TRIMESTRAL		AVANCE ACUMULADO	
0.00	Programado	Alcanzado	Programado	Alcanzado
	0.00	0.00	0.00	0.00
			SEMAFORO	SEMAFORO
			Verde	Verde
			0.00	0.00
			0.00	0.00

DESCRIPCION DE RESULTADOS Y JUSTIFICACION EN CASO DE VARIACION SUPERIOR A ± 10 % RESPECTO A LO PROGRAMADO

No aplica

EVALUACION DEL INDICADOR

DEPENDENCIA GENERAL: B00 DIRECCIÓN GENERAL

DEPENDENCIA AUXILIAR: 300 Secretaría Particular

ELABORÓ

[Firma]



ELABORÓ: H.P. Jesús Edgar Martínez Gama

P.C.C. MARISOL MOTE MARTÍNEZ

FECHA DE ELABORACION: 17/01/2019

Hoja: 8 de 141

134



PbRm-08b FICHA TECNICA DE SEGUIMIENTO DE INDICADORES 2018 DE GESTIÓN O ESTRATEGICO

S DE LERMA

TIPO DE FICHA: OSFEM

PILAR DE DESARROLLO / EJE TRANSVERSAL: II Eje transversal II: Gobierno de resultados

Gobierno eficiente que genere resultados.

TEMA DE DESARROLLO: 01030101 Conducción de las políticas generales de gobierno

0103010101 Relaciones públicas

PROGRAMA PRESUPUESTARIO: Ejercer un gobierno democrático que impulse la participación social y ofrezca servicio de calidad en el marco de legalidad y justicia, para elevar las condiciones de vida de la población.

PROYECTO PRESUPUESTARIO: 800 DIRECCIÓN GENERAL

300 Secretaría Particular

OBJETIVO DEL PROGRAMA PRESUPUESTARIO:

300 DIRECCIÓN GENERAL

DEPENDENCIA GENERAL:

DEPENDENCIA AUXILIAR:

ESTRUCTURA DEL INDICADOR

NOMBRE DEL INDICADOR: Porcentaje de políticas públicas municipales divulgadas en los medios de comunicación institucional

(Políticas públicas municipales acordadas a divulgar en los medios de comunicación institucional/Total de políticas públicas municipales de gobierno)*100

FÓRMULA DEL CÁLCULO:

No aplica debido a la naturaleza de las actividades de este organismo.

INTERPRETACIÓN: Eficiencia

No aplica

DIMENSIÓN QUE ATIENDE: No aplica

DESCRIPCIÓN DEL FACTOR DE COMPARACIÓN: No aplica

AMBITO GEOGRAFICO: No aplica

COBERTURA: No aplica

LÍNEA BASE: No aplica

FRECUENCIA DE MEDICIÓN: Trimestral

Numero: NA 2.2

COMPORTAMIENTO DE LAS VARIABLES DURANTE EL TRIMESTRE: Octubre-Diciembre

VARIABLE	UNIDAD DE MEDIDA	OPERACION	META ANUAL	AVANCE TRIMESTRAL		AVANCE ACUMULADO	
				Programado	%	Programado	%
Políticas públicas municipales acordadas a divulgar en los medios de comunicación institucional	No aplica	No sumable	0.00	0.00	0.00	0.00	0.00
Total de políticas públicas municipales de gobierno	No aplica	No sumable	0.00	0.00	0.00	0.00	0.00

COMPORTAMIENTO DEL INDICADOR

DESCRIPCIÓN DE LA META ANUAL

No aplica

META ANUAL	TRIMESTRE: Octubre-Diciembre			
	AVANCE TRIMESTRAL		AVANCE ACUMULADO	
0.00	Programado	Alcanzado	Programado	Alcanzado
	0.00	0.00	0.00	0.00
	0.00	Verde	0.00	Verde

DESCRIPCIÓN DE RESULTADOS Y JUSTIFICACIÓN EN CASO DE VARIACIÓN SUPERIOR A ± 10 % RESPECTO A LO PROGRAMADO

No aplica

No aplica

DEPENDENCIA GENERAL: 800 DIRECCIÓN GENERAL

DEPENDENCIA AUXILIAR: 300 Secretaría Particular

EVALUACION DEL INDICADOR



ELABORÓ

REVISÓ

M. en H.P. Jesús Edgar Martínez Gama

P.C.C. MARRISOL MOTE MARTINEZ

FECHA DE ELABORACION: 17/01/2019

Hoja: 9 de 141

130



S DE LERMA

PbRm-08b FICHA TECNICA DE SEGUIMIENTO DE INDICADORES 2018 DE GESTIÓN O ESTRATEGICO

TIPO DE FICHA: OSFEM

PILAR DE DESARROLLO / EJE TRANSVERSAL: II Eje transversal II: Gobierno de resultados

TEMA DE DESARROLLO: Grupo social y calidad de vida

PROGRAMA PRESUPUESTARIO: 01030401 Desarrollo de la función pública y ética en el servicio público

PROYECTO PRESUPUESTARIO: 010304010101 Fiscalización, control y evaluación interna de la gestión pública

010304010202 Manifestación de bienes y declaración de interés de los servidores públicos

010304010201 Responsabilidades administrativas

OBJETIVO DEL PROGRAMA PRESUPUESTARIO: Considera las acciones tendientes a elevar la calidad de los servicios que se prestan a la población y para mejorar la atención a la ciudadanía, fomentando una vocación de servicio ético y profesional de los servidores públicos. Así mismo se incluyen las acciones de participación social que contribuyan a lograr los objetivos.

DEPENDENCIA GENERAL: G00 CONTRALORIA INTERNA

DEPENDENCIA AUXILIAR: 303 Contraloría Interna, G00 CONTRALORIA

ESTRUCTURA DEL INDICADOR

NOMBRE DEL INDICADOR: Tasa de variación en los expedientes de observación y seguimiento al cumplimiento del marco normativo.

FÓRMULA DEL CÁLCULO: ((Expedientes de observación y seguimiento al cumplimiento del marco normativo institucional concluidos en el año actual/Expedientes de observación y seguimiento al cumplimiento del marco normativo institucional concluidos en el año anterior)-1)*100

INTERPRETACIÓN: Eficiencia

DIMENSIÓN QUE ATIENDE: Eficiencia

DESCRIPCIÓN DEL FACTOR: Se tendrá como factor de comparación el año anterior para vigilar el cumplimiento de las variables y determinar estrategias de solución a las situaciones

DE COMPARACIÓN: Anual

AMBITO GEOGRAFICO: El indicador es de ambito municipal

COBERTURA: El indicador tiene cobertura en todas las áreas administrativas adscritas al Sistema Municipal para el Desarrollo Integral de la Familia de Lerma

LINEA BASE: Lo realizado el año anterior

Numero: NF 1

COMPORTAMIENTO DE LAS VARIABLES DURANTE EL TRIMESTRE: Octubre-Diciembre

VARIABLE	UNIDAD DE MEDIDA	OPERACION	META ANUAL	AVANCE TRIMESTRAL		AVANCE ACUMULADO	
				Programado	% Alcanzado	Programado	% Alcanzado
Expedientes de observación y seguimiento al cumplimiento del marco normativo institucional concluidos en el año actual	Informe	Sumable	1.00	1.00	100.00	1.00	100.00
Expedientes de observación y seguimiento al cumplimiento del marco normativo institucional concluidos en el año anterior	Informe	Sumable	1.00	1.00	100.00	1.00	100.00

COMPORTAMIENTO DEL INDICADOR

DESCRIPCIÓN DE LA METAANUAL

Muestra el total de procedimientos administrativos, disciplinarios y resarcitorios a imponer, o en su caso, las sanciones que correspondan en los terminos de la Ley de Responsabilidades de los S.P.

METAANUAL	AVANCE TRIMESTRAL		AVANCE ACUMULADO	
	Programado	Alcanzado	Programado	Alcanzado
0.00	0.00	0.00	0.00	0.00
	0.00	0.00	0.00	0.00

DESCRIPCIÓN DE RESULTADOS Y JUSTIFICACIÓN EN CASO DE VARIACIÓN SUPERIOR A ± 10 % RESPECTO A LO PROGRAMADO

El indicador se cumple satisfactoriamente por parte de la Contraloría Interna

La meta programada anualmente se cumple con la carpeta de procedimientos administrativos del organismo

EVALUACION DEL INDICADOR

ELABORÓ: [Firma]

REVISÓ: [Firma]



M. en P. Jesús Edgar Martínez Gama

P.C.C. MARISOL MOTE MARTINEZ

FECHA DE ELABORACION: 17/01/2019

Hojas: 10 de 141



PRm-08b FICHA TECNICA DE SEGUIMIENTO DE INDICADORES 2018 DE GESTIÓN O ESTRATEGICO

S DE LERMA

TIPO DE FICHA: OSFEM

PILAR DE DESARROLLO / EJE TRANSVERSAL:

II Eje transversal II: Gobierno de resultados

TEMA DE DESARROLLO:

Grupo social y calidad de vida

PROGRAMA PRESUPUESTARIO:

01030401 Desarrollo de la función pública y ética en el servicio público

PROYECTO PRESUPUESTARIO:

010304010101 Fiscalización, control y evaluación interna de la gestión pública

010304010201 Responsabilidades administrativas

OBJETIVO DEL PROGRAMA PRESUPUESTARIO:

010304010202 Manifestación de bienes y declaración de interés de los servidores públicos

Considera las acciones tendientes a elevar la calidad de los servicios que se prestan a la población y para mejorar la atención a la ciudadanía, fomentando una vocación de servicio ético y profesional de los servidores públicos. Así mismo se incluyen las acciones de participación social que contribuyan a lograr los objetivos.

DEPENDENCIA GENERAL:

G00 CONTRALORIA INTERNA

DEPENDENCIA AUXILIAR:

303 Contraloría Interna, G00 CONTRALORIA

ESTRUCTURA DEL INDICADOR

NOMBRE DEL INDICADOR:

Tasa de variación en los expedientes de observación y seguimiento al cumplimiento del marco normativo.

FÓRMULA DEL CÁLCULO:

((Expedientes de observación y seguimiento al cumplimiento del marco normativo institucional concluidos en el año actual/Expedientes de observación y seguimiento al cumplimiento del marco normativo institucional concluidos en el año anterior)-1)*100

INTERPRETACIÓN:

Eficiencia

DIMENSIÓN QUE ATIENDE:

Este indicador demuestra el cumplimiento del marco normativo que rige al organismo por todos y cada uno del personal adscrito

FRECUENCIA DE MEDICIÓN:

Anual

DESCRIPCIÓN DEL FACTOR DE COMPARACIÓN:

Se tendrá como factor de comparación el año anterior para vigilar el cumplimiento de las variables y determinar estrategias de solución a las situaciones

AMBITO GEOGRAFICO:

El indicador es de ambito municipal

COBERTURA:

El indicador tiene cobertura en todas las áreas administrativas adscritas al Sistema Municipal para el Desarrollo Integral de la Familia de Lerma

LÍNEA BASE

Lo realizado el año anterior

Numero: NF 1

DEPENDENCIA GENERAL:

G00 CONTRALORIA INTERNA

DEPENDENCIA AUXILIAR:

303 Contraloría Interna, G00 CONTRALORIA

COMPORTAMIENTO DE LAS VARIABLES DURANTE EL TRIMESTRE: Octubre-Diciembre

ELABORÓ



REVISÓ

M. en H.P. Jesús Edgar Martínez Gama

P.C.C. MARISOL NOTE MARTÍNEZ

FECHA DE ELABORACIÓN: 17/01/2019

Hoja: 11 de 141

131



PbRm-08b FICHA TECNICA DE SEGUIMIENTO DE INDICADORES 2018 DE GESTIÓN O ESTRATEGICO



S DE LERMA

TIPO DE FICHA: OSFEM

PILAR DE DESARROLLO / EJE TRANSVERSAL: II Eje transversal II: Gobierno de resultados
TEMA DE DESARROLLO: Grupo social y calidad de vida
PROGRAMA PRESUPUESTARIO: 01030401 Desarrollo de la función pública y ética en el servicio público
PROYECTO PRESUPUESTARIO: 010304010101 Fiscalización, control y evaluación interna de la gestión pública
010304010201 Responsabilidades administrativas
010304010202 Manifestación de bienes Y declaración de interés de los servidores públicos
OBJETIVO DEL PROGRAMA PRESUPUESTARIO: Considera las acciones tendientes a elevar la calidad de los servicios que se prestan a la población y para mejorar la atención a la ciudadanía, fomentando una vocación de servicio ético y profesional de los servidores públicos.
DEPENDENCIA GENERAL: G00 CONTRALORIA INTERNA
DEPENDENCIA AUXILIAR: 303 Contraloría Interna, G00 CONTRALORIA

ESTRUCTURA DEL INDICADOR

NOMBRE DEL INDICADOR: Tasa de variación en las quejas y/o denuncias presentadas hacia servidores públicos
FÓRMULA DEL CÁLCULO: ((Quejas y/o denuncias hacia servidores públicos presentadas en el año actual/Quejas y/o denuncias hacia servidores públicos presentadas en el año anterior)-1)*100
INTERPRETACIÓN: Este indicador muestra la variación del año anterior y actual de las quejas y denuncias presentadas hacia los servidores públicos por deficiencias en la prestación de sus servicios.
DIMENSIÓN QUE ATIENDE: Eficiencia FRECUENCIA DE MEDICIÓN: Anual
DESCRIPCIÓN DEL FACTOR DE COMPARACIÓN: Se toma como valor de referencia el año anterior, para determinar si las estrategias con las que se brindo solución fueron las correctas.
AMBITO GEOGRAFICO: Por ser un indicador propio del SMDIF de Lerma, tiene un ambito municipal.
COBERTURA: El indicador aplica para las unidades administrativas adscritas a este SMDIF de Lerma.
LINEA BASE: Se toma como base de la medición de dicho indicador el año anterior.

Numero: NP 1

COMPORTAMIENTO DE LAS VARIABLES DURANTE EL TRIMESTRE: Octubre-Diciembre

Table with 12 columns: VARIABLE, UNIDAD DE MEDIDA, OPERACION, META ANUAL, AVANCE TRIMESTRAL (Programado, %, Alcanzado, %), AVANCE ACUMULADO (Programado, %, Alcanzado, %). Rows show 'Quejas y/o denuncias hacia servidores públicos presentadas en el año actual' and 'Quejas y/o denuncias hacia servidores públicos presentadas en el año anterior'.

COMPORTAMIENTO DEL INDICADOR

DESCRIPCION DE LA METAANUAL

Por ser un indicador de frecuencia anual, la unidad de medida serán notas inforativas, en las cuales se especifique las quejas y denuncias interpuestas contra los servidores públicos adscritos al org.

Table with 9 columns: METAANUAL, TRIMESTRE: Octubre-Diciembre, AVANCE TRIMESTRAL (Programado, Alcanzado, EF%, SEMAFORO), AVANCE ACUMULADO (Programado, Alcanzado, EF%, SEMAFORO). Row shows 0.00 for all metrics and 'Verde' for semaforo.

DESCRIPCIÓN DE RESULTADOS Y JUSTIFICACIÓN EN CASO DE VARIACIÓN SUPERIOR A ± 10 % RESPECTO A LO PROGRAMADO

Para este cuarto trimestre se tiene un optimo cumplimiento debido a que se realizaron correctamente las aperturas de buzón de quejas y sugerencias.

EVALUACION DEL INDICADOR

El indicador tiene un cumplimiento optimo, ya que se cumple con las aperturas de buzón de quejas y sugerencias y las actas correspondientes.

DEPENDENCIA GENERAL: G00 CONTRALORIA INTERNA
DEPENDENCIA AUXILIAR: 303 Contraloría Interna, G00 CONTRALORIA

ELABORÓ

REVISÓ

M. en H.P. Jesús Edgar Martínez Gama

P.C.C. MARISOL MOTE MARTINEZ





S DE LERMA

PbRm-08b FICHA TECNICA DE SEGUIMIENTO DE INDICADORES 2018 DE GESTIÓN O ESTRATEGICO

TIPO DE FICHA: OSFEM

PILAR DE DESARROLLO / EJE TRANSVERSAL: II Eje transversal II: Gobierno de resultados

TEMA DE DESARROLLO: Grupo social y calidad de vida

PROGRAMA PRESUPUESTARIO: 01030401 Desarrollo de la función pública y ética en el servicio público

PROYECTO PRESUPUESTARIO: 010304010101 Fiscalización, control y evaluación interna de la gestión pública

010304010201 Responsabilidades administrativas

OBJETIVO DEL PROGRAMA PRESUPUESTARIO: 010304010202 Manifestación de bienes y declaración de interés de los servidores públicos

Considera las acciones tendientes a elevar la calidad de los servicios que se prestan a la población y para mejorar la atención a la ciudadanía, fomentando una vocación de servicio ético y profesional de los servidores públicos. Así mismo se incluyen las acciones de participación social que contribuyan a lograr los objetivos.

DEPENDENCIA GENERAL: G00 CONTRALORIA INTERNA

DEPENDENCIA AUXILIAR: 303 Contraloría Interna.G00 CONTRALORIA

ESTRUCTURA DEL INDICADOR

NOMBRE DEL INDICADOR: Porcentaje de capacitaciones especializadas realizadas en temas de desarrollo humano.

FÓRMULA DEL CÁLCULO: (Capacitaciones especializadas en el desarrollo humano realizadas/ Capacitaciones especializadas en el desarrollo humano programadas)*100

INTERPRETACIÓN: No aplica

DIMENSIÓN QUE ATIENDE: Eficiencia

DESCRIPCIÓN DEL FACTOR DE COMPARACIÓN: No aplica

AMBITO GEOGRAFICO: 0/No Aplica

COBERTURA: 0/No Aplica

LINEA BASE: No aplica

Numero: NC 1

FRECUENCIA DE MEDICIÓN: Semestral

COMPORTAMIENTO DE LAS VARIABLES DURANTE EL TRIMESTRE: Octubre-Diciembre

VARIABLE	UNIDAD DE MEDIDA	OPERACION	META ANUAL	AVANCE TRIMESTRAL		AVANCE ACUMULADO	
				Programado	%	Programado	%
Capacitaciones especializadas en el desarrollo humano realizadas	No aplica	Constante	0.00	0.00	0.00	0.00	0.00
Capacitaciones especializadas en el desarrollo humano programadas	No aplica	Constante	0.00	0.00	0.00	0.00	0.00

COMPORTAMIENTO DEL INDICADOR

DESCRIPCIÓN DE LA META ANUAL

META ANUAL	TRIMESTRE: Octubre-Diciembre			
	AVANCE TRIMESTRAL		AVANCE ACUMULADO	
0.00	Programado	Alcanzado	Programado	Alcanzado
	0.00	0.00	0.00	0.00
	0.00	0.00	0.00	0.00
				Verde

DESCRIPCIÓN DE RESULTADOS Y JUSTIFICACIÓN EN CASO DE VARIACIÓN SUPERIOR A ± 10 % RESPECTO A LO PROGRAMADO

No Aplica

No Aplica

DEPENDENCIA GENERAL: G00 CONTRALORIA INTERNA

DEPENDENCIA AUXILIAR: 303 Contraloría Interna.G00 CONTRALORIA

ELABORÓ

REVISÓ

EVALUACION DEL INDICADOR



M. en H.P. Jesús Edgar Martínez Gama

P.C.C. MARISOL MOTE MARTINEZ

FECHA DE ELABORACION: 17/01/2019

Hoja: 13 de 141



PILAR DE DESARROLLO / EJE TRANSVERSAL:

II Eje transversal II: Gobierno de resultados

TEMA DE DESARROLLO:

Grupo social y calidad de vida

PROGRAMA PRESUPUESTARIO:

01030401 Desarrollo de la función pública y ética en el servicio público

PROYECTO PRESUPUESTARIO:

010304010101 FISCALIZACIÓN, CONTROL Y EVALUACIÓN INTERNA DE LA GESTIÓN PÚBLICA

OBJETIVO DEL PROGRAMA PRESUPUESTARIO:

Considera las acciones tendientes a elevar la calidad de los servicios que se prestan a la población y para mejorar la atención a la ciudadanía, fomentando una vocación de servicio ético y profesional de los servidores públicos. Así mismo se incluyen las acciones de participación social que contribuyan a lograr los objetivos.

DEPENDENCIA GENERAL:

G00 CONTRALORIA INTERNA

DEPENDENCIA AUXILIAR:

303 Contraloría Interna, G00 CONTRALORIA

NOMBRE DEL INDICADOR:

Porcentaje de campañas de información de las obligaciones

FORMULA DEL CÁLCULO:

(Campañas de información de las obligaciones de los servidores públicos realizadas /Campañas de información de las obligaciones de los servidores públicos programadas)*100

INTERPRETACIÓN:

Debido a que la contraloría es de reciente creación, se están ajustando sus actividades, de igual modo no se realizan campañas de información de obligaciones debido a que el personal adscrito es informado personalmente.

DIMENSION QUE ATENDE:

Eficiencia

DE COMPARACIÓN:

No aplica

AMBITO GEOGRAFICO:

No aplica

COBERTURA:

No aplica

LINEA BASE

No aplica

Numero: NC 2

VARIABLE

UNIDAD DE MEDIDA

OPERACION

META ANUAL

AVANCE TRIMESTRAL

AVANCE ACUMULADO

VARIABLE	UNIDAD DE MEDIDA	OPERACION	META ANUAL	AVANCE TRIMESTRAL		AVANCE ACUMULADO	
				Programado	%	Alcanzado	%
Campañas de información de las obligaciones de los servidores públicos realizadas	No aplica	Constante	0.00	0.00	0.00	0.00	0.00
Campañas de información de las obligaciones de los servidores públicos programadas	No aplica	Constante	0.00	0.00	0.00	0.00	0.00

COMPORTAMIENTO DE LAS VARIABLES DURANTE EL TRIMESTRE: Octubre-Diciembre

COMPORTAMIENTO DEL INDICADOR

DESCRIPCION DE LA METAANUAL

No aplica

METAANUAL	AVANCE TRIMESTRAL		AVANCE ACUMULADO	
	Programado	Alcanzado	Programado	Alcanzado
0.00	0.00	0.00	0.00	0.00

DESCRIPCION DE RESULTADOS Y JUSTIFICACION EN CASO DE VARIACION SUPERIOR A ± 10 % RESPECTO A LO PROGRAMADO

EVALUACION DEL INDICADOR

REVISÓ

B.C.C. MARISOL MOTE MARTINEZ

ELABORO

DEPENDENCIA GENERAL: G00 CONTRALORIA INTERNA
DEPENDENCIA AUXILIAR: 303 Contraloría Interna, G00 CONTRALORIA





PbRm-08b FICHA TECNICA DE SEGUIMIENTO DE INDICADORES 2018 DE GESTIÓN O ESTRATEGICO

S DE LERMA

TIPO DE FICHA: OSFEM

PILAR DE DESARROLLO / EJE TRANSVERSAL: II Eje transversal II: Gobierno de resultados

TEMA DE DESARROLLO: Grupo social y calidad de vida

PROGRAMA PRESUPUESTARIO: 01030401 Desarrollo de la función pública y ética en el servicio público

PROYECTO PRESUPUESTARIO: 010304010101 Fiscalización, control y evaluación interna de la gestión pública

010304010201 Responsabilidades administrativas

010304010202 Manifestación de bienes y declaración de interés de los servidores públicos

OBJETIVO DEL PROGRAMA PRESUPUESTARIO: Considera las acciones tendientes a elevar la calidad de los servicios que se prestan a la población y para mejorar la atención a la ciudadanía, fomentando una vocación de servicio ético y profesional de los servidores públicos. Así mismo se incluyen las acciones de participación social que contribuyan a lograr los objetivos.

DEPENDENCIA GENERAL: G00 CONTRALORIA INTERNA

DEPENDENCIA AUXILIAR: 303 Contraloría Interna, G00 CONTRALORIA

ESTRUCTURA DEL INDICADOR

NOMBRE DEL INDICADOR: Porcentaje de auditorías a las obligaciones de los servidores públicos

FÓRMULA DEL CÁLCULO: (Auditorías a las obligaciones de los servidores públicos realizadas/Auditorías a las obligaciones de los servidores públicos programadas)*100

INTERPRETACIÓN: Este indicador muestra el total de auditorías realizadas a los servidores públicos en el año, de acuerdo a lo programado.

DIMENSIÓN QUE ATIENDE: Eficiencia

DESCRIPCIÓN DEL FACTOR DE COMPARACIÓN: Se compara lo realizado en referencia de lo programado, para verificar el cumplimiento de estándares.

AMBITO GEOGRAFICO: El indicador es de ámbito municipal, ya que solo es aplicable al SMDIF de Lerma.

COBERTURA: El indicador lo realiza la Contraloría Interna a las unidades administrativas adscritas al Organismo

LÍNEA BASE: Lo que se realizó en ese periodo

Numero: NC 3

FRECUENCIA DE MEDICIÓN: Semestral

COMPORTAMIENTO DE LAS VARIABLES DURANTE EL TRIMESTRE: Octubre-Diciembre

VARIABLE	UNIDAD DE MEDIDA	OPERACION	META ANUAL	AVANCE TRIMESTRAL		AVANCE ACUMULADO	
				Programado	%	Programado	%
Auditorías a las obligaciones de los servidores públicos realizadas	Auditoría	Sumable	2.00	1.00	50.00	2.00	100.00
Auditorías a las obligaciones de los servidores públicos programadas	Auditoría	Sumable	2.00	1.00	50.00	2.00	150.00

COMPORTAMIENTO DEL INDICADOR

DESCRIPCIÓN DE LA META ANUAL

La meta anual muestra las auditorías realizadas por Contraloría Interna a las diversas áreas del SMDIF Lerma.

META ANUAL	AVANCE TRIMESTRAL		AVANCE ACUMULADO	
	Programado	EF%	Programado	SEMAFORO
100.00	100.00	100.00	100.00	Verde
			66.67	Verde

DESCRIPCIÓN DE RESULTADOS Y JUSTIFICACIÓN EN CASO DE VARIACIÓN SUPERIOR A ± 10 % RESPECTO A LO PROGRAMADO

Para este cuarto trimestre se tiene un cumplimiento óptimo de lo programado para este indicador.

EVALUACION DEL INDICADOR

Se cumple con las 2 auditorías internas programadas, lo cual representa un cumplimiento óptimo del indicador.

DEPENDENCIA GENERAL: G00 CONTRALORIA INTERNA

DEPENDENCIA AUXILIAR: 303 Contraloría Interna, G00 CONTRALORIA

ELABORÓ

REVISÓ



M. en P. Jesús-Edgar Martínez Gama

P.C.C. MARISOL MOTE MARTINEZ

FECHA DE ELABORACION: 17/01/2019

Hoja: 15 de 141



S DE LERMA

PbRm-08b FICHA TECNICA DE SEGUIMIENTO DE INDICADORES 2018 DE GESTIÓN O ESTRATEGICO

TIPO DE FICHA: OSFEM

PILAR DE DESARROLLO / EJE TRANSVERSAL: II Eje transversal II: Gobierno de resultados

TEMA DE DESARROLLO: Grupo social y calidad de vida

PROGRAMA PRESUPUESTARIO: 01030401 Desarrollo de la función pública y ética en el servicio público

PROYECTO PRESUPUESTARIO: 010304010101 Fiscalización, control y evaluación interna de la gestión pública

010304010201 Responsabilidades administrativas

010304010202 Manifestación de bienes y declaración de interés de los servidores públicos

OBJETIVO DEL PROGRAMA PRESUPUESTARIO: Considera las acciones tendientes a elevar la calidad de los servicios que se prestan a la población y para mejorar la atención a la ciudadanía, fomentando una vocación de servicio ético y profesional de los servidores públicos. Así mismo se incluyen las acciones de participación social que contribuyan a lograr los objetivos.

DEPENDENCIA GENERAL: G00 CONTRALORÍA INTERNA

DEPENDENCIA AUXILIAR: 303 Contraloría Interna, G00 CONTRALORIA

ESTRUCTURA DEL INDICADOR

NOMBRE DEL INDICADOR: Porcentaje de convenios.

FÓRMULA DEL CÁLCULO: (Convenios firmados/Convenios programados)*100

INTERPRETACIÓN:

DIMENSIÓN QUE ATIENDE: Eficiencia

DESCRIPCIÓN DEL FACTOR DE COMPARACIÓN:

AMBITO GEOGRAFICO: No Aplica

COBERTURA: No Aplica

LÍNEA BASE

Numero: NA 1.1

FRECUENCIA DE MEDICIÓN: Semestral

COMPORTAMIENTO DE LAS VARIABLES DURANTE EL TRIMESTRE: Octubre-Diciembre

VARIABLE	UNIDAD DE MEDIDA	OPERACION	META ANUAL		AVANCE TRIMESTRAL		AVANCE ACUMULADO	
			Programado	Alcanzado	%	Alcanzado	%	Alcanzado
Convenios firmados			0.00	0.00	0.00	0.00	0.00	0.00
Convenios programados			0.00	0.00	0.00	0.00	0.00	0.00

COMPORTAMIENTO DEL INDICADOR
DESCRIPCIÓN DE LA META ANUAL

TRIMESTRE: Octubre-Diciembre					
META ANUAL	AVANCE TRIMESTRAL		AVANCE ACUMULADO		
	Programado	Alcanzado	EF%	SEMAFORO	SEMAFORO
0.00	0.00	0.00	0.00	Verde	Verde

DESCRIPCIÓN DE RESULTADOS Y JUSTIFICACIÓN EN CASO DE VARIACIÓN SUPERIOR A ± 10 % RESPECTO A LO PROGRAMADO

No Aplica

No Aplica

DEPENDENCIA GENERAL: G00 CONTRALORÍA INTERNA

DEPENDENCIA AUXILIAR: 303 Contraloría Interna, G00 CONTRALORIA

ELABORÓ

REVISÓ

EVALUACION DEL INDICADOR



M. en H.P. Jesús Edgar Martínez Gama

P.C.C. MARISOL MOTE MARTÍNEZ

FECHA DE ELABORACION: 17/01/2019

Hoja: 16 de 141



PbRm-08b FICHA TECNICA DE SEGUIMIENTO DE INDICADORES 2018 DE GESTIÓN O ESTRATEGICO



TIPO DE FICHA: OSFEM

S DE LERMA

PILAR DE DESARROLLO / EJE TRANSVERSAL: II Eje transversal II: Gobierno de resultados
TEMA DE DESARROLLO: Grupo social y calidad de vida
PROGRAMA PRESUPUESTARIO: 01030401 Desarrollo de la función pública y ética en el servicio público
PROYECTO PRESUPUESTARIO: 010304010101 Fiscalización, control y evaluación interna de la gestión pública
010304010201 Responsabilidades administrativas
010304010202 Manifestación de bienes Y declaración de interés de los servidores públicos
OBJETIVO DEL PROGRAMA PRESUPUESTARIO: Considera las acciones tendientes a elevar la calidad de los servicios que se prestan a la población y para mejorar la atención a la ciudadanía, fomentando una vocación de servicio ético y profesional de los servidores públicos. Así mismo se incluyen las acciones de participación social que contribuyan a lograr los objetivos.
DEPENDENCIA GENERAL: G00 CONTRALORIA INTERNA
DEPENDENCIA AUXILIAR: 303 Contraloría Interna,G00 CONTRALORIA

ESTRUCTURA DEL INDICADOR

NOMBRE DEL INDICADOR: Porcentaje de asistentes a las capacitaciones
FÓRMULA DEL CÁLCULO: (Número de servidores públicos asistentes a capacitaciones/Número de servidores públicos)*100
INTERPRETACIÓN:
DIMENSIÓN QUE ATIENDE: Eficiencia
FRECUENCIA DE MEDICIÓN: Trimestral
DESCRIPCIÓN DEL FACTOR DE COMPARACIÓN:
AMBITO GEOGRAFICO: No Aplica
COBERTURA: No Aplica
LINEA BASE

Numero: NA 1.2

COMPORTAMIENTO DE LAS VARIABLES DURANTE EL TRIMESTRE: Octubre-Diciembre

Table with 12 columns: VARIABLE, UNIDAD DE MEDIDA, OPERACION, META ANUAL, AVANCE TRIMESTRAL (Programado, %), AVANCE ACUMULADO (Programado, %). Rows include 'Número de servidores públicos asistentes a capacitaciones' and 'Número de servidores públicos'.

COMPORTAMIENTO DEL INDICADOR

DESCRIPCION DE LA METAANUAL

Table with 9 columns: METAANUAL, TRIMESTRE: Octubre-Diciembre (AVANCE TRIMESTRAL: Programado, Alcanzado, EF%, SEMAFORO; AVANCE ACUMULADO: Programado, Alcanzado, EF%, SEMAFORO). Values are 0.00 and Verde.

DESCRIPCIÓN DE RESULTADOS Y JUSTIFICACIÓN EN CASO DE VARIACIÓN SUPERIOR A ± 10 % RESPECTO A LO PROGRAMADO

No Aplica

No Aplica

DEPENDENCIA GENERAL: G00 CONTRALORIA INTERNA
DEPENDENCIA AUXILIAR: 303 Contraloría Interna,G00 CONTRALORIA

ELABORÓ

M. en H.P. Jesús Edgar Martínez Gantá

EVALUACION DEL INDICADOR

REVISÓ

P.C.C. MARISOL MOTE MARTÍNEZ





PbRm-08b FICHA TECNICA DE SEGUIMIENTO DE INDICADORES 2018 DE GESTIÓN O ESTRATEGICO



TIPO DE FICHA: OSFEM

S DE LERMA

PILAR DE DESARROLLO / EJE TRANSVERSAL: II Eje transversal II: Gobierno de resultados

TEMA DE DESARROLLO: Grupo social y calidad de vida

PROGRAMA PRESUPUESTARIO: 01030401 Desarrollo de la función pública y ética en el servicio público

PROYECTO PRESUPUESTARIO: 010304010101 Fiscalización, control y evaluación interna de la gestión pública 010304010201 Responsabilidades administrativas
010304010202 Manifestación de bienes Y declaración de interés de los servidores públicos

OBJETIVO DEL PROGRAMA PRESUPUESTARIO: Considera las acciones tendientes a elevar la calidad de los servicios que se prestan a la población y para mejorar la atención a la ciudadanía, fomentando una vocación de servicio ético y profesional de los servidores públicos. Así mismo se incluyen las acciones de participación social que contribuyan a lograr los objetivos.

DEPENDENCIA GENERAL: G00 CONTRALORÍA INTERNA

DEPENDENCIA AUXILIAR: 303 Contraloría Interna,G00 CONTRALORIA

ESTRUCTURA DEL INDICADOR

NOMBRE DEL INDICADOR: Porcentaje de carteles informativos

FÓRMULA DEL CÁLCULO: (Carteles informativos elaborados/Carteles informativos requeridos)*100

INTERPRETACIÓN:

DIMENSIÓN QUE ATIENDE: Eficiencia

DESCRIPCIÓN DEL FACTOR DE COMPARACIÓN:

AMBITO GEOGRAFICO: No Aplica

COBERTURA: No Aplica

LINEA BASE

FRECUENCIA DE MEDICIÓN: Trimestral

Numero: NA 2.1

COMPORTAMIENTO DE LAS VARIABLES DURANTE EL TRIMESTRE: Octubre-Diciembre

VARIABLE	UNIDAD DE MEDIDA	OPERACION	META ANUAL	AVANCE TRIMESTRAL				AVANCE ACUMULADO			
				Programado	%	Alcanzado	%	Programado	%	Alcanzado	%
Carteles informativos elaborados			0.00	0.00	0.00	0.00	0.00	0.00	0.00	0.00	0.00
Carteles informativos requeridos			0.00	0.00	0.00	0.00	0.00	0.00	0.00	0.00	0.00

COMPORTAMIENTO DEL INDICADOR
DESCRIPCION DE LA METAANUAL

METAANUAL	TRIMESTRE: Octubre-Diciembre							
	AVANCE TRIMESTRAL				AVANCE ACUMULADO			
	Programado	Alcanzado	EF%	SEMAFORO	Programado	Alcanzado	EF%	SEMAFORO
0.00	0.00	0.00	0.00	Verde	0.00	0.00	0.00	Verde

DESCRIPCIÓN DE RESULTADOS Y JUSTIFICACIÓN EN CASO DE VARIACIÓN SUPERIOR A ± 10 % RESPECTO A LO PROGRAMADO

No Aplica

No Aplica

DEPENDENCIA GENERAL: G00 CONTRALORÍA INTERNA

DEPENDENCIA AUXILIAR: 303 Contraloría Interna,G00 CONTRALORIA

ELABORÓ

M. en H.P. Jesús Edgar Martínez Gama



EVALUACION DEL INDICADOR

REVISÓ

P.C.C. MARISOL MOTE MARTÍNEZ



FECHA DE ELABORACION: 17/01/2019

Hoja: 18 de 141



S DE LERMA

PbRm-08b FICHA TECNICA DE SEGUIMIENTO DE INDICADORES 2018 DE GESTIÓN O ESTRATEGICO

TIPO DE FICHA: OSFEM

PILAR DE DESARROLLO / EJE TRANSVERSAL: II Eje transversal II: Gobierno de resultados

TEMA DE DESARROLLO: Grupo social y calidad de vida

PROGRAMA PRESUPUESTARIO: 01030401 Desarrollo de la función pública y ética en el servicio público

PROYECTO PRESUPUESTARIO: 010304010101 Fiscalización, control y evaluación interna de la gestión pública

010304010101 FISCALIZACIÓN, CONTROL Y EVALUACIÓN INTERNA DE LA GESTIÓN PÚBLICA

010304010201 Responsabilidades administrativas

010304010202 Manifestación de bienes y declaración de interés de los servidores públicos

OBJETIVO DEL PROGRAMA PRESUPUESTARIO: Considera las acciones tendientes a elevar la calidad de los servicios que se prestan a la población y para mejorar la atención a la ciudadanía, fomentando una vocación de servicio ético y profesional de los servidores públicos. Así mismo se incluyen las acciones de participación social que contribuyan a lograr los objetivos.

DEPENDENCIA GENERAL: G00 CONTRALORIA INTERNA

DEPENDENCIA AUXILIAR: 303 Contraloría Interna.G00 CONTRALORIA

ESTRUCTURA DEL INDICADOR

NOMBRE DEL INDICADOR: Porcentaje de reportes de auditorías

FÓRMULA DEL CÁLCULO: (Reportes de auditorías integrados al expediente/Reportes de auditorías generados)*100

INTERPRETACIÓN: El indicador se debe de cumplir para dejar evidencia de la realización de las auditorías, ya que al integrar un expediente de auditoría con los reportes, se plasma el funcionamiento de las actividades y las acciones de mejora.

DIMENSIÓN QUE ATIENDE: Eficiencia

DESCRIPCIÓN DEL FACTOR DE COMPARACIÓN: Se toma como factor de comparación los expedientes integrados, es decir si se concluyo la auditoría y se generaron reportes, es preciso integrar un expediente.

FRECUENCIA DE MEDICIÓN: Trimestral

AMBITO GEOGRAFICO: Municipal

COBERTURA: Personal del SMDIF Lerma

LINEA BASE: Reportes de auditoría generados

Numero: NA 3.1

COMPORTAMIENTO DE LAS VARIABLES DURANTE EL TRIMESTRE: Octubre-Diciembre

VARIABLE	UNIDAD DE MEDIDA	OPERACION	META ANUAL		AVANCE TRIMESTRAL		AVANCE ACUMULADO			
			Reporte	Sumable	Programado	%	Alcanzado	%	Alcanzado	%
Reportes de auditorías integrados al expediente	Reporte	Sumable	2.00	Sumable	1.00	50.00	2.00	100.00	2.00	100.00
Reportes de auditorías generados	Reporte	Sumable	2.00	Sumable	1.00	50.00	2.00	100.00	2.00	100.00

COMPORTAMIENTO DEL INDICADOR

DESCRIPCIÓN DE LA META ANUAL

La meta anual muestra el total de reportes integrados a los expedientes de auditorías, para que se genere evidencias de la evaluación al actuar del personal adscrito a este organismo.

TRIMESTRE: Octubre-Diciembre					
META ANUAL	AVANCE TRIMESTRAL		AVANCE ACUMULADO		
	Programado	Alcanzado	Programado	Alcanzado	SEMAFORO
100.00	200.00	100.00	100.00	100.00	Verde
					Verde

DESCRIPCIÓN DE RESULTADOS Y JUSTIFICACIÓN EN CASO DE VARIACIÓN SUPERIORA ± 10 % RESPECTO A LO PROGRAMADO

Los reportes de auditoría se entregaron satisfactoriamente en el 4to trimestre del año

De forma anual se cumple con los reportes de las dos auditorías realizadas dentro del organismo

DEPENDENCIA GENERAL: G00 CONTRALORIA INTERNA

DEPENDENCIA AUXILIAR: 303 Contraloría Interna.G00 CONTRALORIA

ELABORO

MARTÍN: Jesús Edgar Martínez Gama



REVISÓ

P.C.C. MARCO MOTE MARTINEZ



FECHA DE ELABORACION: 17/01/2019

Hoja: 19 de 141



PbRm-08b FICHA TECNICA DE SEGUIMIENTO DE INDICADORES 2018 DE GESTIÓN O ESTRATEGICO



TIPO DE FICHA: OSFEM

S DE LERMA

PILAR DE DESARROLLO / EJE TRANSVERSAL: III Eje transversal III: Financiamiento para el desarrollo

TEMA DE DESARROLLO: Financiamiento para el desarrollo

PROGRAMA PRESUPUESTARIO: 01050202 Fortalecimiento de los ingresos

PROYECTO PRESUPUESTARIO: 010502020401 Registro y control de caja y tesorería

OBJETIVO DEL PROGRAMA PRESUPUESTARIO: Incluye acciones que permitan elevar la calidad, capacidad y equidad tributaria, con seguridad jurídica, transparencia y simplificación de trámites para el contribuyente, desarrollando un régimen fiscal que amplie la base de contribuyentes e intensificando las acciones de control para el cumplimiento de las obligaciones tributarias que eviten la elusión y evasión fiscal.

DEPENDENCIA GENERAL: C00 TESORERIA

DEPENDENCIA AUXILIAR: C00 TESORERIA

ESTRUCTURA DEL INDICADOR

NOMBRE DEL INDICADOR: Tasa de variación de los ingresos propios municipales

FÓRMULA DEL CÁLCULO: $(\text{Ingresos propios municipales del año actual} / \text{Ingresos propios municipales del año anterior}) - 1) * 100$

INTERPRETACIÓN: Dicho indicador muestra que tanta variación se tuvo en los ingresos del organismo.

DIMENSIÓN QUE ATIENDE: Eficiencia

FRECUENCIA DE MEDICIÓN: Anual

DESCRIPCIÓN DEL FACTOR DE COMPARACIÓN: Se comparará la variación de ingresos entre el año anterior y el actual

AMBITO GEOGRAFICO: Municipal

COBERTURA: Actividades propias del SMDIF Lerma

LINEA BASE: El año anterior

Numero: NF 1

COMPORTAMIENTO DE LAS VARIABLES DURANTE EL TRIMESTRE: Octubre-Diciembre

VARIABLE	UNIDAD DE MEDIDA	OPERACION	META ANUAL	AVANCE TRIMESTRAL				AVANCE ACUMULADO			
				Programado	%	Alcanzado	%	Programado	%	Alcanzado	%
Ingresos propios municipales del año actual	Reporte	Sumable	1.00	1.00	100.00	1.00	100.00	1.00	100.00	1.00	100.00
Ingresos propios municipales del año anterior	Reporte	Sumable	1.00	1.00	100.00	1.00	100.00	1.00	100.00	1.00	100.00

COMPORTAMIENTO DEL INDICADOR

DESCRIPCION DE LA META ANUAL

Se muestra la variación del ingreso propio del año actual con el ingreso propio del año anterior, esto es para verificar el buen funcionamiento de las estrategias de aplicación de recursos.

METAANUAL	TRIMESTRE: Octubre-Diciembre							
	AVANCE TRIMESTRAL				AVANCE ACUMULADO			
	Programado	Alcanzado	EF%	SEMAFORO	Programado	Alcanzado	EF%	SEMAFORO
0.00	0.00	0.00	0.00	Verde	0.00	0.00	0.00	Verde

DESCRIPCIÓN DE RESULTADOS Y JUSTIFICACIÓN EN CASO DE VARIACIÓN SUPERIOR A ± 10 % RESPECTO A LO PROGRAMADO

Para este cuarto trimestre se cumple con el reporte de ingresos propios del organismo.

EVALUACION DEL INDICADOR

El indicador se cumple satisfactoriamente con el reporte de ingresos propios generados en el año 2018

DEPENDENCIA GENERAL: C00 TESORERIA

DEPENDENCIA AUXILIAR: C00 TESORERIA

ELABORÓ

M. en H.P. Jesús Edgar Martínez Gamá



REVISÓ

P.C.C. MARISOL MOTE MARTÍNEZ



FECHA DE ELABORACION: 17/01/2019

Hoja: 20 de 141



PbRm-08b FICHA TECNICA DE SEGUIMIENTO DE INDICADORES 2018 DE GESTIÓN O ESTRATEGICO



TIPO DE FICHA: OSFEM

S DE LERMA

PILAR DE DESARROLLO / EJE TRANSVERSAL: III Eje transversal III: Financiamiento para el desarrollo
TEMA DE DESARROLLO: Financiamiento para el desarrollo
PROGRAMA PRESUPUESTARIO: 01050202 Fortalecimiento de los ingresos
PROYECTO PRESUPUESTARIO: 010502020401 Registro y control de caja y tesoreria
OBJETIVO DEL PROGRAMA PRESUPUESTARIO: Incluye acciones que permitan elevar la calidad, capacidad y equidad tributaria, con seguridad jurídica, transparencia y simplificación de trámites para el contribuyente, desarrollando un régimen fiscal que amplíe la base de contribuyentes e intensificando las acciones de control para el cumplimiento de las obligaciones tributarias que eviten la elusión y evasión fiscal.
DEPENDENCIA GENERAL: C00 TESORERIA
DEPENDENCIA AUXILIAR: C00 TESORERIA

ESTRUCTURA DEL INDICADOR

NOMBRE DEL INDICADOR: Tasa de variación de los recursos propios del municipio sin considerar participaciones.
FÓRMULA DEL CÁLCULO: ((Recursos propios del municipio sin considerar participaciones del año actual/Recursos Propios de municipio sin considerar participaciones del año anterior)-1)*100
INTERPRETACIÓN: Este indicador muestra la variación que se tiene de recursos propios sin considerar participaciones, para que se verifique que tanto se obtiene de las cuotas de recuperación y en que están siendo aplicados dichos recursos.
DIMENSIÓN QUE ATIENDE: Eficiencia FRECUENCIA DE MEDICIÓN: Anual
DESCRIPCIÓN DEL FACTOR DE COMPARACIÓN: Se toma como factor de comparación los recursos propios sin participaciones del año anterior, para tener un punto de referencia en la aplicación de recursos.
AMBITO GEOGRAFICO: Municipal
COBERTURA: SMDIF Lerma
LINEA BASE: Lo realizado el año anterior

Numero: NP 1

COMPORTAMIENTO DE LAS VARIABLES DURANTE EL TRIMESTRE: Octubre-Diciembre

Table with 12 columns: VARIABLE, UNIDAD DE MEDIDA, OPERACION, META ANUAL, AVANCE TRIMESTRAL (Programado, %, Alcanzado, %), AVANCE ACUMULADO (Programado, %, Alcanzado, %). Rows include 'Recursos propios del municipio sin considerar participaciones del año actual' and 'Recursos Propios de municipio sin considerar participaciones del año anterior'.

COMPORTAMIENTO DEL INDICADOR
DESCRIPCION DE LA META ANUAL

La meta anual muestra la variación de los recursos propios del organismo respecto al año anterior

Table for META ANUAL showing TRIMESTRE: Octubre-Diciembre. Columns include AVANCE TRIMESTRAL (Programado, Alcanzado, EF%, SEMAFORO) and AVANCE ACUMULADO (Programado, Alcanzado, EF%, SEMAFORO). Values are 0.00 for all metrics, with SEMAFORO Verde.

DESCRIPCIÓN DE RESULTADOS Y JUSTIFICACIÓN EN CASO DE VARIACIÓN SUPERIOR A ± 10 % RESPECTO A LO PROGRAMADO

Para este cuarto trimestre su cumple con la meta programada presentando la variación de recursos propios del presente año con respecto al año anterior.

EVALUACION DEL INDICADOR

La meta anual programada se cumple satisfactoriamente con el reporte de recursos propios presentado por la tesorería.

DEPENDENCIA GENERAL: C00 TESORERIA
DEPENDENCIA AUXILIAR: C00 TESORERIA

ELABORÓ

M. en H.P. Jesús Edgar Martínez Gama

REVISÓ

P.C.C. MARISOL MOTE MARTÍNEZ



FECHA DE ELABORACION: 17/01/2019

Hoja: 21 de 141



PbRm-08b FICHA TECNICA DE SEGUIMIENTO DE INDICADORES 2018 DE GESTIÓN O ESTRATEGICO

S DE LERMA

TIPO DE FICHA: OSFEM

PILAR DE DESARROLLO / EJE TRANSVERSAL:

III Eje transversal III: Financiamiento para el desarrollo

TEMA DE DESARROLLO:

Financiamiento para el desarrollo

PROGRAMA PRESUPUESTARIO:

01050202 Fortalecimiento de los ingresos

PROYECTO PRESUPUESTARIO:

010502020401 Registro y control de caja y tesorería

OBJETIVO DEL PROGRAMA PRESUPUESTARIO:

Incluye acciones que permitan elevar la calidad, capacidad y equidad tributaria, con seguridad jurídica, transparencia y simplificación de trámites para el contribuyente, desarrollando un régimen fiscal que amplíe la base de contribuyentes e intensificando las acciones de control para el cumplimiento de las obligaciones tributarias que eviten la elusión y evasión fiscal.

DEPENDENCIA GENERAL:

C00 TESORERIA

DEPENDENCIA AUXILIAR:

C00 TESORERIA

ESTRUCTURA DEL INDICADOR

NOMBRE DEL INDICADOR:

Tasa de variación de la recaudación corriente durante el primer trimestre del ejercicio fiscal

FÓRMULA DEL CÁLCULO:

((Recaudación corriente obtenida en el primer trimestre del año actual/Recaudación corriente obtenida en el primer trimestre del año anterior)-1)*100

INTERPRETACIÓN:

No aplica

DIMENSIÓN QUE ATIENDE:

Eficiencia

DE COMPARACIÓN:

No aplica

AMBITO GEOGRAFICO:

No Aplica

COBERTURA:

No Aplica

LINEA BASE

No aplica

Numero: NC 1

FRECUENCIA DE MEDICIÓN: Trimestral

COMPORTAMIENTO DE LAS VARIABLES DURANTE EL TRIMESTRE: Octubre-Diciembre

VARIABLE	UNIDAD DE MEDIDA	OPERACION	META ANUAL	AVANCE TRIMESTRAL		AVANCE ACUMULADO	
				Programado	% Alcanzado	Programado	% Alcanzado
Recaudación corriente obtenida en el primer trimestre del año actual			0.00	0.00	0.00	0.00	0.00
Recaudación corriente obtenida en el primer trimestre del año anterior			0.00	0.00	0.00	0.00	0.00

COMPORTAMIENTO DEL INDICADOR

DESCRIPCION DE LA META ANUAL

META ANUAL	AVANCE TRIMESTRAL		AVANCE ACUMULADO	
	Programado	EF%	Programado	EF%
0.00	0.00	0.00	0.00	0.00
		Verde		Verde

DESCRIPCIÓN DE RESULTADOS Y JUSTIFICACIÓN EN CASO DE VARIACIÓN SUPERIOR A ± 10 % RESPECTO A LO PROGRAMADO

No Aplica

EVALUACION DEL INDICADOR

No Aplica

DEPENDENCIA GENERAL: C00 TESORERIA

DEPENDENCIA AUXILIAR: C00 TESORERIA



REVISÓ

ELABORÓ

M. en H.P. Jesús Edgar Martínez Gama

P. C. C. MARISSOL MOTE MARTINEZ

FECHA DE ELABORACION: 17/01/2019

Hoja: 22 de 141



PbRm-08b FICHA TECNICA DE SEGUIMIENTO DE INDICADORES 2018 DE GESTIÓN O ESTRATEGICO



TIPO DE FICHA: OSFEM

S DE LERMA

PILAR DE DESARROLLO / EJE TRANSVERSAL: III Eje transversal III: Financiamiento para el desarrollo
TEMA DE DESARROLLO: Financiamiento para el desarrollo
PROGRAMA PRESUPUESTARIO: 01050202 Fortalecimiento de los ingresos
PROYECTO PRESUPUESTARIO: 010502020401 Registro y control de caja y tesoreria
OBJETIVO DEL PROGRAMA PRESUPUESTARIO: Incluye acciones que permitan elevar la calidad, capacidad y equidad tributaria, con seguridad jurídica, transparencia y simplificación de trámites para el contribuyente, desarrollando un régimen fiscal que amplie la base de contribuyentes e intensificando las acciones de control para el cumplimiento de las obligaciones tributarias que eviten la elusión y evasión fiscal.
DEPENDENCIA GENERAL: C00 TESORERIA
DEPENDENCIA AUXILIAR: C00 TESORERIA

ESTRUCTURA DEL INDICADOR

NOMBRE DEL INDICADOR: Tasa de variación del monto de ingresos por cobro de accesorios
FÓRMULA DEL CÁLCULO: ((Monto de ingresos por cobro de accesorios en el trimestre actual/Monto de ingresos por cobro de accesorios en el trimestre anterior)-1)*100
INTERPRETACIÓN: Dada la naturaleza del indicador no puede ser aplicado a las actividades de este SMDIF Lerma, ya que aquí no se realiza recaudación como tal, solo se perciben cuotas de recuperación si es que la población requiere ciertos servicios
DIMENSIÓN QUE ATIENDE: Eficiencia FRECUENCIA DE MEDICIÓN: Trimestral
DESCRIPCIÓN DEL FACTOR DE COMPARACIÓN: No aplica
AMBITO GEOGRAFICO: No Aplica
COBERTURA: No Aplica
LINEA BASE: No aplica

Numero: NC 2

COMPORTAMIENTO DE LAS VARIABLES DURANTE EL TRIMESTRE: Octubre-Diciembre

Table with 12 columns: VARIABLE, UNIDAD DE MEDIDA, OPERACION, META ANUAL, AVANCE TRIMESTRAL (Programado, %, Alcanzado, %), AVANCE ACUMULADO (Programado, %, Alcanzado, %). Rows show data for 'Monto de ingresos por cobro de accesorios en el trimestre actual' and 'Monto de ingresos por cobro de accesorios en el trimestre anterior'.

COMPORTAMIENTO DEL INDICADOR

DESCRIPCION DE LA METAANUAL

No aplica

Table with 9 columns: METAANUAL, TRIMESTRE: Octubre-Diciembre (AVANCE TRIMESTRAL: Programado, Alcanzado, EF%, SEMAFORO; AVANCE ACUMULADO: Programado, Alcanzado, EF%, SEMAFORO). Values are 0.00 and Verde.

DESCRIPCIÓN DE RESULTADOS Y JUSTIFICACIÓN EN CASO DE VARIACIÓN SUPERIOR A ± 10 % RESPECTO A LO PROGRAMADO

No Aplica

EVALUACION DEL INDICADOR

No Aplica

DEPENDENCIA GENERAL: C00 TESORERIA
DEPENDENCIA AUXILIAR: C00 TESORERIA

ELABORÓ
M. en H.P. Jesús Edgar Martínez Gama



REVISÓ
P.C.C. MARISOL MOTE MARTÍNEZ





PILAR DE DESARROLLO / EJE TRANSVERSAL: III Eje transversal III: Financiamiento para el desarrollo
 TEMA DE DESARROLLO: Financiamiento para el desarrollo
 PROGRAMA PRESUPUESTARIO: 01050202 Fortalecimiento de los ingresos
 PROYECTO PRESUPUESTARIO: 010502020401 Registro y control de caja y tesorería
 OBJETIVO DEL PROGRAMA PRESUPUESTARIO: Incluye acciones que permitan elevar la calidad, capacidad y equidad tributaria, con seguridad jurídica, con transparencia y simplificación de trámites para el contribuyente, desarrollando un régimen fiscal que amplíe la base de contribuyentes e intensificando las acciones de control para el cumplimiento de las obligaciones tributarias que eviten la elusión y evasión fiscal.
 DEPENDENCIA GENERAL: C00 TESORERIA
 DEPENDENCIA AUXILIAR: C00 TESORERIA

ESTRUCTURA DEL INDICADOR

NOMBRE DEL INDICADOR: Tasa de variación en los predios actualizados en el semestre
 FORMULA DEL CÁLCULO: $(\text{Predios actualizados en el semestre actual} / \text{predios actualizados en el semestre anterior}) - 1) * 100$
 INTERPRETACIÓN: Eficiencia

FRECUENCIA DE MEDICIÓN: Semestral

DIMENSIÓN QUE ATIENDE: DE COMPARACIÓN:
 DE COMPARACIÓN: AMBITO GEOGRAFICO: No Aplica
 COBERTURA: No Aplica
 LINEA BASE: Numero: NA 1.1

COMPORTAMIENTO DE LAS VARIABLES DURANTE EL TRIMESTRE: Octubre-Diciembre

VARIABLE	UNIDAD DE MEDIDA	OPERACION	META ANUAL		AVANCE TRIMESTRAL		AVANCE ACUMULADO		
			Programado	%	Alcanzado	%	Programado	%	Alcanzado
Predios actualizados en el semestre actual			0.00	0.00	0.00	0.00	0.00	0.00	0.00
Predios actualizados en el semestre anterior									0.00

COMPORTAMIENTO DEL INDICADOR
 DESCRIPCION DE LA META ANUAL

META ANUAL	AVANCE TRIMESTRAL		AVANCE ACUMULADO			
	Programado	Alcanzado	Programado	Alcanzado		
0.00	0.00	0.00	0.00	0.00		
	EF%	SEMAFORO	Programado	Alcanzado	EF%	SEMAFORO

DESCRIPCION DE RESULTADOS Y JUSTIFICACION EN CASO DE VARIACION SUPERIOR A ± 10 % RESPECTO A LO PROGRAMADO

No Aplica

No Aplica

DEPENDENCIA GENERAL: C00 TESORERIA
 DEPENDENCIA AUXILIAR: C00 TESORERIA

ELABORO

M. en H.P. Jesus Edgar Martinez Gama



EVALUACION DEL INDICADOR

REVISÓ

P.C.C. MARISOL MOTE MARTINEZ





PbRm-08b FICHA TECNICA DE SEGUIMIENTO DE INDICADORES 2018 DE GESTIÓN O ESTRATEGICO

S DE LERMA

TIPO DE FICHA: OSFEM

PILAR DE DESARROLLO / EJE TRANSVERSAL: III Eje transversal III: Financiamiento para el desarrollo
TEMA DE DESARROLLO: Financiamiento para el desarrollo
PROGRAMA PRESUPUESTARIO: 01050202 Fortalecimiento de los ingresos
PROYECTO PRESUPUESTARIO: 010502020401 Registro y control de caja y tesorería
OBJETIVO DEL PROGRAMA PRESUPUESTARIO: Incluye acciones que permitan elevar la calidad, capacidad y equidad tributaria, con seguridad jurídica, transparencia y simplificación de trámites para el contribuyente, desarrollando un régimen fiscal que amplíe la base de contribuyentes e intensificando las acciones de control para el cumplimiento de las obligaciones tributarias que eviten la elusión y evasión fiscal.
DEPENDENCIA GENERAL: C00 TESORERIA
DEPENDENCIA AUXILIAR: C00 TESORERIA

ESTRUCTURA DEL INDICADOR

NOMBRE DEL INDICADOR: Porcentaje de difusión del pago
FÓRMULA DEL CÁLCULO: (Campañas de difusión efectuadas/Campañas de difusión programadas)*100
INTERPRETACIÓN:
DIMENSIÓN QUE ATIENDE: Eficiencia
DE DESCRIPCIÓN DEL FACTOR DE COMPARACIÓN: No Aplica
AMBITO GEOGRAFICO: No Aplica
COBERTURA: No Aplica
LÍNEA BASE

FRECUENCIA DE MEDICIÓN: Trimestral

Numero: NA 1.2

COMPORTAMIENTO DE LAS VARIABLES DURANTE EL TRIMESTRE: Octubre-Diciembre

VARIABLE	UNIDAD DE MEDIDA	OPERACION	META ANUAL	AVANCE TRIMESTRAL		AVANCE ACUMULADO	
				Programado	% Alcanzado	Programado	% Alcanzado
Campañas de difusión efectuadas			0.00	0.00	0.00	0.00	0.00
Campañas de difusión programadas			0.00	0.00	0.00	0.00	0.00

**COMPORTAMIENTO DEL INDICADOR
DESCRIPCIÓN DE LA META ANUAL**

META ANUAL	TRIMESTRE: Octubre-Diciembre		AVANCE ACUMULADO	
	Programado	Alcanzado	Programado	Alcanzado
0.00	0.00	0.00	0.00	0.00
			Verde	Verde

DESCRIPCIÓN DE RESULTADOS Y JUSTIFICACIÓN EN CASO DE VARIACIÓN SUPERIOR A ± 10 % RESPECTO A LO PROGRAMADO
 No Aplica

EVALUACIÓN DEL INDICADOR
 No Aplica
DEPENDENCIA GENERAL: C00 TESORERIA
DEPENDENCIA AUXILIAR: C00 TESORERIA



ELABORÓ
 M. en F.P. Jesús Edgar Martínez Gama



REVISÓ

P.O.C. MARISOL MOTE MARTINEZ

FECHA DE ELABORACION: 17/01/2019

Hojas: 25 de 141



PILAR DE DESARROLLO / EJE TRANSVERSAL:
 III Eje transversal III: Financiamiento para el desarrollo
 PROGRAMA PRESUPUESTARIO: 01050202 Fortalecimiento de los ingresos
 PROYECTO PRESUPUESTARIO: 010502020401 Registro y control de caja y tesorería
 OBJETIVO DEL PROGRAMA PRESUPUESTARIO: Incluye acciones que permitan elevar la calidad, capacidad y equidad tributaria, con seguridad jurídica, transparencia y simplificación de trámites para el contribuyente, desarrollando un régimen fiscal que amplíe la base de contribuyentes e intensificando las acciones de control para el cumplimiento de las obligaciones tributarias que eviten la elusión y evasión fiscal.
 DEPENDENCIA GENERAL: C00 TESORERIA
 DEPENDENCIA AUXILIAR: C00 TESORERIA

NOMBRE DEL INDICADOR: Porcentaje de convenios suscritos
 FÓRMULA DEL CÁLCULO: (Convenios vigentes suscritos con el gobierno del Estado/Convenios susceptibles de firmar con el gobierno del Estado)*100
 INTERPRECIÓN: Eficiencia

FRECUENCIA DE MEDICIÓN: Trimestral

DIMENSION QUE ATIENDE: Eficiencia
 DESCRIPCIÓN DEL FACTOR DE COMPARACIÓN:
 AMBITO GEOGRAFICO: No Aplica
 COBERTURA: No Aplica
 LINEA BASE: No Aplica

Numero: NA 1.3

ESTRUCTURA DEL INDICADOR

VARIABLE	UNIDAD DE MEDIDA	OPERACION	META ANUAL		AVANCE TRIMESTRAL		AVANCE ACUMULADO		
			Programado	%	Alcanzado	%	Programado	%	Alcanzado
Convenios vigentes suscritos con el gobierno del Estado			0.00	0.00	0.00	0.00	0.00	0.00	0.00
Convenios susceptibles de firmar con el gobierno del Estado			0.00	0.00	0.00	0.00	0.00	0.00	0.00

COMPORTAMIENTO DEL INDICADOR
 DESCRIPCIÓN DE LA META ANUAL

META ANUAL	AVANCE TRIMESTRAL		AVANCE ACUMULADO	
	Programado	Alcanzado	Programado	Alcanzado
0.00	0.00	0.00	0.00	0.00
	Verde	Verde	Verde	Verde

DESCRIPCIÓN DE RESULTADOS Y JUSTIFICACION EN CASO DE VARIACIÓN SUPERIOR A ± 10 % RESPECTO A LO PROGRAMADO

EVALUACION DEL INDICADOR

REVISÓ:

ELABORÓ:





PbRm-08b FICHA TECNICA DE SEGUIMIENTO DE INDICADORES 2018 DE GESTIÓN O ESTRATEGICO



TIPO DE FICHA: OSFEM

S DE LERMA

PILAR DE DESARROLLO / EJE TRANSVERSAL: III Eje transversal III: Financiamiento para el desarrollo
 TEMA DE DESARROLLO: Financiamiento para el desarrollo
 PROGRAMA PRESUPUESTARIO: 01050202 Fortalecimiento de los ingresos
 PROYECTO PRESUPUESTARIO: 010502020401 Registro y control de caja y tesorería
 OBJETIVO DEL PROGRAMA PRESUPUESTARIO: Incluye acciones que permitan elevar la calidad, capacidad y equidad tributaria, con seguridad jurídica, transparencia y simplificación de trámites para el contribuyente, desarrollando un régimen fiscal que amplie la base de contribuyentes e intensificando las acciones de control para el cumplimiento de las obligaciones tributarias que eviten la elusión y evasión fiscal.
 DEPENDENCIA GENERAL: C00 TESORERIA
 DEPENDENCIA AUXILIAR: C00 TESORERIA

ESTRUCTURA DEL INDICADOR

NOMBRE DEL INDICADOR: Tasa de variación de las horas trabajadas por trimestre
 FÓRMULA DEL CÁLCULO: $((\text{Horas trabajadas en el trimestre actual} / \text{Horas trabajadas del trimestre anterior}) - 1) * 100$
 INTERPRETACIÓN:
 DIMENSIÓN QUE ATIENDE: Eficiencia
 DESCRIPCIÓN DEL FACTOR DE COMPARACIÓN:
 AMBITO GEOGRAFICO: No Aplica
 COBERTURA: No Aplica
 LINEA BASE
 Numero: NA 1.4

FRECUENCIA DE MEDICIÓN: Trimestral

COMPORTAMIENTO DE LAS VARIABLES DURANTE EL TRIMESTRE: Octubre-Diciembre

VARIABLE	UNIDAD DE MEDIDA	OPERACION	META ANUAL	AVANCE TRIMESTRAL				AVANCE ACUMULADO			
				Programado	%	Alcanzado	%	Programado	%	Alcanzado	%
Horas trabajadas en el trimestre actual			0.00	0.00	0.00	0.00	0.00	0.00	0.00	0.00	0.00
Horas trabajadas del trimestre anterior			0.00	0.00	0.00	0.00	0.00	0.00	0.00	0.00	0.00

COMPORTAMIENTO DEL INDICADOR

DESCRIPCION DE LA METAANUAL

METAANUAL	TRIMESTRE: Octubre-Diciembre							
	AVANCE TRIMESTRAL				AVANCE ACUMULADO			
	Programado	Alcanzado	EF%	SEMAFORO	Programado	Alcanzado	EF%	SEMAFORO
0.00	0.00	0.00	0.00	Verde	0.00	0.00	0.00	Verde

DESCRIPCIÓN DE RESULTADOS Y JUSTIFICACIÓN EN CASO DE VARIACIÓN SUPERIOR A ± 10 % RESPECTO A LO PROGRAMADO

No Aplica

No Aplica

DEPENDENCIA GENERAL: C00 TESORERIA
 DEPENDENCIA AUXILIAR: C00 TESORERIA

EVALUACION DEL INDICADOR

ELABORÓ

M. en H.P. Jesús Edgar Martínez Gama

REVISÓ

P.C.C. MARISOL MOTE MARTÍNEZ



FECHA DE ELABORACION: 17/01/2019

Hoja: 27 de 141



PbRm-08b FICHA TECNICA DE SEGUIMIENTO DE INDICADORES 2018 DE GESTIÓN O ESTRATEGICO



TIPO DE FICHA: OSFEM

S DE LERMA

PILAR DE DESARROLLO / EJE TRANSVERSAL: III Eje transversal III: Financiamiento para el desarrollo

TEMA DE DESARROLLO: Financiamiento para el desarrollo

PROGRAMA PRESUPUESTARIO: 01050202 Fortalecimiento de los ingresos

PROYECTO PRESUPUESTARIO: 010502020401 Registro y control de caja y tesorería

OBJETIVO DEL PROGRAMA PRESUPUESTARIO: Incluye acciones que permitan elevar la calidad, capacidad y equidad tributaria, con seguridad jurídica, transparencia y simplificación de trámites para el contribuyente, desarrollando un régimen fiscal que amplíe la base de contribuyentes e intensificando las acciones de control para el cumplimiento de las obligaciones tributarias que eviten la elusión y evasión fiscal.

DEPENDENCIA GENERAL: C00 TESORERIA

DEPENDENCIA AUXILIAR: C00 TESORERIA

ESTRUCTURA DEL INDICADOR

NOMBRE DEL INDICADOR: Tasa de variación en los registros trimestrales de los padrones

FÓRMULA DEL CÁLCULO: ((Registros en los padrones del trimestre actual/Registros en los padrones del trimestre anterior))-1)*100

INTERPRETACIÓN: Dicho indicador no se trabaja en el SMDIF Lerma, ya que no se cuenta con padrones de cobro de predial

DIMENSIÓN QUE ATIENDE: Eficiencia

DESCRIPCIÓN DEL FACTOR DE COMPARACIÓN: No aplica

AMBITO GEOGRAFICO: No Aplica

COBERTURA: No Aplica

LINEA BASE: No aplica

Numero: NA 2.1

FRECUENCIA DE MEDICIÓN: Trimestral

COMPORTAMIENTO DE LAS VARIABLES DURANTE EL TRIMESTRE: Octubre-Diciembre

VARIABLE	UNIDAD DE MEDIDA	OPERACION	META ANUAL	AVANCE TRIMESTRAL		AVANCE ACUMULADO	
				Programado	% Alcanzado	Programado	% Alcanzado
Registros en los padrones del trimestre actual	No aplica	Constante	0.00	0.00	0.00	0.00	0.00
Registros en los padrones del trimestre anterior	No aplica	Constante	0.00	0.00	0.00	0.00	0.00

COMPORTAMIENTO DEL INDICADOR

DESCRIPCIÓN DE LA METAANUAL

METAANUAL	TRIMESTRE: Octubre-Diciembre		AVANCE ACUMULADO	
	Programado	Alcanzado	Programado	Alcanzado
0.00	0.00	0.00	0.00	0.00
	Verde	Verde	Verde	Verde

DESCRIPCIÓN DE RESULTADOS Y JUSTIFICACIÓN EN CASO DE VARIACIÓN SUPERIOR A ± 10 % RESPECTO A LO PROGRAMADO

No Aplica

No Aplica

DEPENDENCIA GENERAL: C00 TESORERIA

DEPENDENCIA AUXILIAR: C00 TESORERIA



EVALUACIÓN DEL INDICADOR

REVISÓ:

ELABORÓ:

En H.P. Jesús Edgar Martínez Gama

Dr. C. MARISOL MOTE MARTINEZ

FECHA DE ELABORACION: 17/01/2019

Hoja: 28 de 141



S DE LERMA

PbRm-08b FICHA TECNICA DE SEGUIMIENTO DE INDICADORES 2018 DE GESTIÓN O ESTRATEGICO

TIPO DE FICHA: OSFEM

PILAR DE DESARROLLO / EJE TRANSVERSAL:

III Eje transversal III: Financiamiento para el desarrollo

TEMA DE DESARROLLO:

Financiamiento para el desarrollo

PROGRAMA PRESUPUESTARIO:

01050202 Fortalecimiento de los ingresos

PROYECTO PRESUPUESTARIO:

010502020401 Registro y control de caja y tesorería

OBJETIVO DEL PROGRAMA PRESUPUESTARIO:

Incluye acciones que permitan elevar la calidad, capacidad y equidad tributaria, con seguridad jurídica, transparencia y simplificación de trámites para el contribuyente, desarrollando un régimen fiscal que amplíe la base de contribuyentes e intensificando las acciones de control para el cumplimiento de las obligaciones tributarias que eviten la elusión y evasión fiscal.

DEPENDENCIA GENERAL:

C00 TESORERIA

DEPENDENCIA AUXILIAR:

C00 TESORERIA

ESTRUCTURA DEL INDICADOR

NOMBRE DEL INDICADOR:

Tasa de variación en el número de contribuyentes detectados en situación fiscalizable.

FÓRMULA DEL CÁLCULO:

((Contribuyentes detectados en situación fiscalizable del trimestre actual/Contribuyentes detectados en situación fiscalizable en trimestre anterior)-1)*100

INTERPRETACIÓN:

Dada la naturaleza del indicador no puede ser aplicado a las actividades de este SMDIF Lerma, ya que no se maneja cobros de predios.

DIMENSIÓN QUE ATIENDE:

Eficiencia

DESCRIPCIÓN DEL FACTOR DE COMPARACIÓN:

No aplica

AMBITO GEOGRAFICO:

No Aplica

COBERTURA:

No Aplica

LINEA BASE

No aplica

Numero: NA 2.2

FRECUENCIA DE MEDICIÓN: Trimestral

COMPORTAMIENTO DE LAS VARIABLES DURANTE EL TRIMESTRE: Octubre-Diciembre

VARIABLE	UNIDAD DE MEDIDA	OPERACION	META ANUAL		AVANCE TRIMESTRAL		AVANCE ACUMULADO	
			Programado	Alcanzado	%	Alcanzado	%	Alcanzado
Contribuyentes detectados en situación fiscalizable del trimestre actual	No aplica	No sumable	0.00	0.00	0.00	0.00	0.00	0.00
Contribuyentes detectados en situación fiscalizable en trimestre anterior	No aplica	No sumable	0.00	0.00	0.00	0.00	0.00	0.00

COMPORTAMIENTO DEL INDICADOR

DESCRIPCIÓN DE LA METAANUAL

No aplica

METAANUAL	TRIMESTRE: Octubre-Diciembre						
	AVANCE TRIMESTRAL		AVANCE ACUMULADO				
Programado	Alcanzado	EF%	SEMAFORO	Programado	Alcanzado	EF%	SEMAFORO
0.00	0.00	0.00	Verde	0.00	0.00	0.00	Verde

DESCRIPCIÓN DE RESULTADOS Y JUSTIFICACION EN CASO DE VARIACION SUPERIOR A ± 10 % RESPECTO A LO PROGRAMADO

No Aplica

No Aplica

EVALUACION DEL INDICADOR

DEPENDENCIA GENERAL: C00 TESORERIA

DEPENDENCIA AUXILIAR: C00 TESORERIA



REVISO

-6-

ELABORO

M-an.H.P. Jesús Edgar Martínez Gama

P.C.C. MARISOL MOTE MARTINEZ

FECHA DE ELABORACION: 17/01/2019

Hojas: 29 de 141



S DE LERMA

TIPO DE FICHA: OSFEM

PbRm-08b FICHA TECNICA DE SEGUIMIENTO DE INDICADORES 2018 DE GESTIÓN O ESTRATEGICO

PILAR DE DESARROLLO / EJE TRANSVERSAL: III Eje transversal III: Financiamiento para el desarrollo
TEMA DE DESARROLLO: Financiamiento para el desarrollo
PROGRAMA PRESUPUESTARIO: 01050202 Fortalecimiento de los ingresos
PROYECTO PRESUPUESTARIO: 010502020401 Registro y control de caja y tesorería
OBJETIVO DEL PROGRAMA PRESUPUESTARIO: Incluye acciones que permitan elevar la calidad, capacidad y equidad tributaria, con seguridad jurídica, transparencia y simplificación de trámites para el contribuyente, desarrollando un régimen fiscal que amplíe la base de contribuyentes e intensificando las acciones de control para el cumplimiento de las obligaciones tributarias que eviten la elusión y evasión fiscal.
DEPENDENCIA GENERAL: C00 TESORERIA
DEPENDENCIA AUXILIAR: C00 TESORERIA

ESTRUCTURA DEL INDICADOR

NOMBRE DEL INDICADOR: Porcentaje de notificaciones
FORMULA DEL CÁLCULO: (Notificaciones entregadas/Notificaciones expedidas)*100
INTERPRETACIÓN: Dada la naturaleza del indicador no puede ser aplicado a las actividades de este SMDIF Lerma, ya que no maneja cobros de predios.
DIMENSIÓN QUE ATIENDE: Eficiencia
DESCRIPCIÓN DEL FACTOR DE COMPARACIÓN: No aplica
AMBITO GEOGRAFICO: No Aplica
COBERTURA: No Aplica
LINEA BASE: No aplica

FRECUENCIA DE MEDICIÓN: Mensual

Numero: NA 2.3

COMPORTAMIENTO DE LAS VARIABLES DURANTE EL TRIMESTRE: Octubre-Diciembre

VARIABLE	UNIDAD DE MEDIDA	OPERACION	META ANUAL	AVANCE TRIMESTRAL		AVANCE ACUMULADO	
				Programado	%	Programado	%
Notificaciones entregadas	No aplica	Constante	0.00	0.00	0.00	0.00	0.00
Notificaciones expedidas	No aplica	Constante	0.00	0.00	0.00	0.00	0.00

COMPORTAMIENTO DEL INDICADOR
DESCRIPCION DE LA METAANUAL

METAANUAL	TRIMESTRE: Octubre-Diciembre						
	AVANCE TRIMESTRAL		AVANCE ACUMULADO				
Programado	Alcanzado	EF%	SEMAFORO	Programado	Alcanzado	EF%	SEMAFORO
0.00	0.00	0.00	Verde	0.00	0.00	0.00	Verde

DESCRIPCION DE RESULTADOS Y JUSTIFICACION EN CASO DE VARIACION SUPERIOR A ± 10 % RESPECTO A LO PROGRAMADO

EVALUACION DEL INDICADOR

LABORÓ
DEPENDENCIA GENERAL: C00 TESORERIA
DEPENDENCIA AUXILIAR: C00 TESORERIA



REVISÓ
LABORÓ
DEPENDENCIA GENERAL: C00 TESORERIA
DEPENDENCIA AUXILIAR: C00 TESORERIA

M. en H.P. Jesús Edgar Martínez Gama

P.C.C. MARISOL MOTE MARTÍNEZ

FECHA DE ELABORACION: 17/01/2019

Hoja: 30 de 141



PbRm-08b FICHA TECNICA DE SEGUIMIENTO DE INDICADORES 2018 DE GESTIÓN O ESTRATEGICO



TIPO DE FICHA: OSFEM

S DE LERMA

PILAR DE DESARROLLO / EJE TRANSVERSAL: III Eje transversal III: Financiamiento para el desarrollo
 TEMA DE DESARROLLO: Financiamiento para el desarrollo
 PROGRAMA PRESUPUESTARIO: 01050202 Fortalecimiento de los ingresos
 PROYECTO PRESUPUESTARIO: 010502020401 Registro y control de caja y tesorería
 OBJETIVO DEL PROGRAMA PRESUPUESTARIO: Incluye acciones que permitan elevar la calidad, capacidad y equidad tributaria, con seguridad jurídica, transparencia y simplificación de trámites para el contribuyente, desarrollando un régimen fiscal que amplie la base de contribuyentes e intensificando las acciones de control para el cumplimiento de las obligaciones tributarias que eviten la elusión y evasión fiscal.
 DEPENDENCIA GENERAL: C00 TESORERIA
 DEPENDENCIA AUXILIAR: C00 TESORERIA

ESTRUCTURA DEL INDICADOR

NOMBRE DEL INDICADOR: Porcentaje de cobranza
 FÓRMULA DEL CÁLCULO: $(\text{Créditos fiscales recuperados} / \text{Créditos fiscales determinados}) * 100$
 INTERPRETACIÓN: Dada la naturaleza del indicador no puede ser aplicado a las actividades de este SMDIF Lerma, ya que no se manejan créditos fiscales.
 DIMENSIÓN QUE ATIENDE: Eficiencia FRECUENCIA DE MEDICIÓN: Mensual
 DESCRIPCIÓN DEL FACTOR DE COMPARACIÓN: No aplica
 AMBITO GEOGRAFICO: No Aplica
 COBERTURA: No Aplica
 LINEA BASE: No aplica

Numero: NA 2.4

COMPORTAMIENTO DE LAS VARIABLES DURANTE EL TRIMESTRE: Octubre-Diciembre

VARIABLE	UNIDAD DE MEDIDA	OPERACION	META ANUAL	AVANCE TRIMESTRAL				AVANCE ACUMULADO			
				Programado	%	Alcanzado	%	Programado	%	Alcanzado	%
Créditos fiscales recuperados	No aplica	No sumable	0.00	0.00	0.00	0.00	0.00	0.00	0.00	0.00	0.00
Créditos fiscales determinados	No aplica	No sumable	0.00	0.00	0.00	0.00	0.00	0.00	0.00	0.00	0.00

COMPORTAMIENTO DEL INDICADOR

DESCRIPCION DE LA METAANUAL

No aplica

METAANUAL	TRIMESTRE: Octubre-Diciembre							
	AVANCE TRIMESTRAL				AVANCE ACUMULADO			
	Programado	Alcanzado	EF%	SEMAFORO	Programado	Alcanzado	EF%	SEMAFORO
0.00	0.00	0.00	0.00	Verde	0.00	0.00	0.00	Verde

DESCRIPCIÓN DE RESULTADOS Y JUSTIFICACIÓN EN CASO DE VARIACIÓN SUPERIOR A ± 10 % RESPECTO A LO PROGRAMADO

No Aplica

No Aplica

DEPENDENCIA GENERAL: C00 TESORERIA
 DEPENDENCIA AUXILIAR: C00 TESORERIA

EVALUACION DEL INDICADOR



ELABORÓ

REVISÓ



M. GH.P. Jesús Edgar Martínez Gama

P.A.C. MARISOL MOTE MARTÍNEZ

FECHA DE ELABORACION: 17/01/2019

Hoja: 31 de 141



PbRm-08b FICHA TECNICA DE SEGUIMIENTO DE INDICADORES 2018 DE GESTIÓN O ESTRATEGICO

S DE LERMA

TIPO DE FICHA: OSFEM

PILAR DE DESARROLLO / EJE TRANSVERSAL: II Eje transversal II: Gobierno de resultados

TEMA DE DESARROLLO: Gobierno eficiente que genere resultados

PROGRAMA PRESUPUESTARIO: 01050205 Planeación y presupuesto basado en resultados

PROYECTO PRESUPUESTARIO: 010502050102 Planeación de proyectos para el desarrollo social

OBJETIVO DEL PROGRAMA PRESUPUESTARIO: Comprende el conjunto de actividades para la coordinación, participación, elaboración, actualización e instrumentación del Plan de Desarrollo Municipal y planes y programas que de él se deriven, asimismo incluye las actividades asociadas a la operación del Sistema de Coordinación Hacendaria del Estado de México, así como la definición de los mecanismos necesarios para facilitar el proceso de planeación

DEPENDENCIA GENERAL: B00 DIRECCIÓN GENERAL

DEPENDENCIA AUXILIAR: 304 Planeación

ESTRUCTURA DEL INDICADOR

NOMBRE DEL INDICADOR: Tasa de variación de las evaluaciones efectuadas al Plan de Desarrollo Municipal

FÓRMULA DEL CÁLCULO: ((Evaluaciones al Plan de Desarrollo Municipal efectuadas en el año actual/ Evaluaciones al Plan de Desarrollo Municipal efectuadas en el año anterior)-1)*100

INTERPRETACIÓN: Este indicador muestra la variación del total trabajado en relación con lo programado, para determinar se se están cumpliendo los objetivos, y si no es así tomar las medidas necesarias para lograr las metas.

DIMENSIÓN QUE ATIENDE: Eficiencia

DESCRIPCIÓN DEL FACTOR DE COMPARACIÓN: Se toma como referencia el año anterior, para verificar que si se este trabajando conforme a lo establecido.

AMBITO GEOGRAFICO: Municipal

COBERTURA: SMDIF Lerma

LÍNEA BASE: Lo realizado el año anterior

Numero: NF 1

FRECUENCIA DE MEDICIÓN: Anual

COMPORTAMIENTO DE LAS VARIABLES DURANTE EL TRIMESTRE: Octubre-Diciembre

VARIABLE	UNIDAD DE MEDIDA	OPERACION	META ANUAL	AVANCE TRIMESTRAL		AVANCE ACUMULADO	
				Programado	%	Programado	%
Evaluaciones al Plan de Desarrollo Municipal efectuadas en el año actual	Informe	Sumable	1.00	1.00	100.00	1.00	100.00
Evaluaciones al Plan de Desarrollo Municipal efectuadas en el año anterior	Informe	Sumable	1.00	1.00	100.00	1.00	100.00

COMPORTAMIENTO DEL INDICADOR

DESCRIPCIÓN DE LA META ANUAL

La meta anual muestra la evaluación de lo que se planeo y se realizo a lo largo del año, lo cual se plasma en el informe de Actividades de este SMDIF Lerma

META ANUAL	AVANCE TRIMESTRAL		AVANCE ACUMULADO	
	Programado	EF%	Alcanzado	EF%
0.00	0.00	0.00	0.00	0.00
		Verde		Verde

DESCRIPCIÓN DE RESULTADOS Y JUSTIFICACIÓN EN CASO DE VARIACIÓN SUPERIOR A ± 10 % RESPECTO A LO PROGRAMADO

Lo programado anualmente para este indicador se cumple con la presentación del tercer informe de actividades de la administración 2016-2018

EVALUACION DEL INDICADOR

El indicador se cumple satisfactoriamente con la entrega del tercer informe de actividades

DEPENDENCIA GENERAL: B00 DIRECCIÓN GENERAL

DEPENDENCIA AUXILIAR: 304 Planeación



REVISÓ

ELABORÓ

M. en P. Jesus Edgar Martínez Game

P.C. MARISOL MOTE MARTINEZ

FECHA DE ELABORACION: 17/01/2019

Hoja: 32 de 141



PBrm-08b FICHA TECNICA DE SEGUIMIENTO DE INDICADORES 2018 DE GESTIÓN O ESTRATEGICO

TIPO DE FICHA: OSFEM



PILAR DE DESARROLLO / EJE TRANSVERSAL: Eje transversal II: Gobierno de resultados
TEMA DE DESARROLLO: Gobierno eficiente que genere resultados
PROGRAMA PRESUPUESTARIO: 01050205 Planeación y presupuesto basado en resultados
PROYECTO PRESUPUESTARIO: 010502050102 Planeación de proyectos para el desarrollo social
OBJETIVO DEL PROGRAMA PRESUPUESTARIO: 010502050107 Planeación y evaluación para el desarrollo municipal

Comprende el conjunto de actividades para la coordinación, participación, elaboración, actualización e instrumentación del Plan de Desarrollo Municipal y planes y programas que de él se deriven, asimismo incluye las actividades asociadas a la operación del Sistema de Coordinación Hacendaria del Estado de México; así como la definición de los mecanismos necesarios para facilitar el proceso de planeación.

ESTRUCTURA DEL INDICADOR

NOMBRE DEL INDICADOR: Tasa de variación de indicadores estratégicos y de gestión implementados en el año
FÓRMULA DEL CÁLCULO: ((Número de indicadores estratégicos y de gestión implementados en año actual/Número de indicadores estratégicos y de gestión implementados en el año anterior)-1)*100
INTERPRETACIÓN: Este indicador muestra el total de indicadores que se trabajan cada año
DIMENSIÓN QUE ATENDE: Eficiencia
DESCRIPCIÓN DEL FACTOR DE COMPARACIÓN: Se toma como referencia el año anterior para verificar que se este trabajando conforme lo planeado.
AMBITO GEOGRAFICO: Municipal
COBERTURA: SMDIF Lerma
LINEA BASE: Lo realizado el año anterior

Número: NP 1

VARIABLE	UNIDAD DE MEDIDA	OPERACION	META ANUAL		AVANCE TRIMESTRAL		AVANCE ACUMULADO	
			Programado	%	Programado	%	Programado	%
Número de indicadores estratégicos y de gestión implementados en el año actual	Indicador	Sumable	97.00	100.00	97.00	100.00	97.00	100.00
Número de indicadores estratégicos y de gestión implementados en el año anterior	Indicador	Sumable	97.00	100.00	97.00	100.00	97.00	100.00

COMPORTAMIENTO DE LAS VARIABLES DURANTE EL TRIMESTRE: Octubre-Diciembre

COMPORTAMIENTO DEL INDICADOR
DESCRIPCIÓN DE LA META ANUAL

La meta anual muestra el total de indicadores trabajados durante el año.

META ANUAL	AVANCE TRIMESTRAL		AVANCE ACUMULADO	
	Programado	Alcanzado	Programado	Alcanzado
0.00	0.00	0.00	0.00	0.00

DESCRIPCIÓN DE RESULTADOS Y JUSTIFICACIÓN EN CASO DE VARIACIÓN SUPERIOR A ± 10 % RESPECTO A LO PROGRAMADO

Para este cuarto trimestre se tiene un cumplimiento óptimo de lo programado.


El programado para este cuarto trimestre se cumple satisfactoriamente trabajando con los 97 indicadores que corresponden a las metas físicas que se trabajan en este SMDIF de Lerma.

EVALUACION DEL INDICADOR

REVISO
 P.C.C. MARISOL MOTE MARTINEZ

LABORÓ
 M. en H.P. Jesús Edgar Martínez Gama

DEPENDENCIA AUXILIAR: 304 Planeación
 B00 DIRECCIÓN GENERAL





PbRm-08b FICHA TECNICA DE SEGUIMIENTO DE INDICADORES 2018 DE GESTIÓN O ESTRATEGICO

S DE LERMA

TIPO DE FICHA: OSFEM

PILAR DE DESARROLLO / EJE TRANSVERSAL: II Eje transversal II: Gobierno de resultados

TEMA DE DESARROLLO: Gobierno eficiente que genere resultados

PROGRAMA PRESUPUESTARIO: 01050205 Planeación y presupuesto basado en resultados

PROYECTO PRESUPUESTARIO: 010502050102 Planeación de proyectos para el desarrollo social

010502050107 Planeación y evaluación para el desarrollo municipal

OBJETIVO DEL PROGRAMA PRESUPUESTARIO: Comprende el conjunto de actividades para la coordinación, participación, elaboración, actualización e instrumentación del Plan de Desarrollo Municipal y planes y programas que de él se deriven; asimismo incluye las actividades asociadas a la operación del Sistema de Coordinación Hacendaria del Estado de México; así como la definición de los mecanismos necesarios para facilitar el proceso de planeación

DEPENDENCIA GENERAL: B00 DIRECCIÓN GENERAL

DEPENDENCIA AUXILIAR: 304 Planeación

ESTRUCTURA DEL INDICADOR

NOMBRE DEL INDICADOR: Porcentaje de matrices de indicadores de resultados bajo la MML adoptadas

FORMULA DEL CÁLCULO: (Matrices de indicadores por resultados adoptadas por el municipio / Matrices de indicadores por resultados aprobadas) * 100

INTERPRETACIÓN: Esta meta muestra el porcentaje de MIRS adoptadas por el organismo, tomando en cuenta que no todas las MIRS aprobadas por Gaceta del Gobierno le aplican al actuar de este SMDIF Lerma.

DIMENSIÓN QUE ATIENDE: Eficiencia

DESCRIPCIÓN DEL FACTOR DE COMPARACIÓN: Se toma como factor de comparación las MIRS aplicadas de todas las que son aprobadas por Gaceta del Gobierno

AMBITO GEOGRAFICO: Municipal

COBERTURA: SMDIF Lerma

LINEA BASE: MIRS Publicadas en Gaceta del Gobierno

Semestral

Numero: NC 1

COMPORTAMIENTO DE LAS VARIABLES DURANTE EL TRIMESTRE: Octubre-Diciembre

VARIABLE	UNIDAD DE MEDIDA	OPERACION	META ANUAL	AVANCE TRIMESTRAL		AVANCE ACUMULADO	
				Programado	Alcanzado	%	Alcanzado
Matrices de indicadores por resultados adoptadas por el municipio	MIR	Constante	16.00	16.00	100.00	16.00	100.00
Matrices de indicadores por resultados aprobadas	MIR	Constante	16.00	16.00	100.00	16.00	100.00

La meta anual muestra las MIRS aplicadas al actuar de este SMDIF Lerma.

META ANUAL	AVANCE TRIMESTRAL		AVANCE ACUMULADO	
	Programado	Alcanzado	Programado	Alcanzado
100.00	100.00	100.00	100.00	100.00
	Verde	Verde	Verde	Verde

DESCRIPCIÓN DE RESULTADOS Y JUSTIFICACIÓN EN CASO DE VARIACIÓN SUPERIOR A ± 10 % RESPECTO A LO PROGRAMADO

Para este cuarto semestre el área de planeación a aplicado un total de 16 Matrices de indicadores de Resultados para la Administración pública.

EVALUACIÓN DEL INDICADOR

El área de Planeación ha aplicado las 16 Matrices de Indicadores de Resultados que aplican a la actividad diaria del organismo.

DEPENDENCIA GENERAL: B00 DIRECCIÓN GENERAL

DEPENDENCIA AUXILIAR: 304 Planeación



ELABORÓ [Signature]

REVISÓ [Signature]

M. en HP. Jesús Edgar Martínez Gama

P.O.C. MARISOL MOTE MARTÍNEZ

FECHA DE ELABORACIÓN: 17/01/2019

Hoja: 34 de 141



S DE LERMA

PBRm-08b FICHA TECNICA DE SEGUIMIENTO DE INDICADORES 2018 DE GESTIÓN O ESTRATEGICO

TIPO DE FICHA: OSFEM

PILAR DE DESARROLLO / EJE TRANSVERSAL:

II Eje transversal II: Gobierno de resultados

TEMA DE DESARROLLO:

Gobierno eficiente que genere resultados

PROGRAMA PRESUPUESTARIO:

01050205 Planeación y presupuesto basado en resultados

PROYECTO PRESUPUESTARIO:

010502050102 Planeación de proyectos para el desarrollo social

010502050107

Planeación y evaluación para el desarrollo municipal

OBJETIVO DEL PROGRAMA PRESUPUESTARIO:

Comprende el conjunto de actividades para la coordinación, participación, elaboración, actualización e instrumentación del Plan de Desarrollo Municipal y planes y programas que de él se deriven; asimismo incluye las actividades asociadas a la operación del Sistema de Coordinación Hacendaria del Estado de México; así como la definición de los mecanismos necesarios para facilitar el proceso de planeación

DEPENDENCIA GENERAL:

B00 DIRECCIÓN GENERAL

DEPENDENCIA AUXILIAR:

304 Planeación

ESTRUCTURA DEL INDICADOR

NOMBRE DEL INDICADOR:

Porcentaje de asesorías brindadas en materia del Sistema de Evaluación del Desempeño Municipal.

FÓRMULA DEL CÁLCULO:

(Total de asesorías brindadas en materia del SED / Total de asesorías solicitadas en materia del SED) *100

INTERPRETACIÓN:

Este indicador no aplica a las actividades que realiza la Subdirección de Planeación

DIMENSIÓN QUE ATIENDE:

Eficiencia

DESCRIPCIÓN DEL FACTOR DE COMPARACIÓN:

No aplica

AMBITO GEOGRAFICO:

No Aplica

COBERTURA:

No Aplica

LÍNEA BASE

No aplica

Numero: NC 2

FRECUENCIA DE MEDICIÓN: Trimestral

COMPORTAMIENTO DE LAS VARIABLES DURANTE EL TRIMESTRE: Octubre-Diciembre

VARIABLE	UNIDAD DE MEDIDA	OPERACION	META ANUAL	AVANCE TRIMESTRAL		AVANCE ACUMULADO	
				Programado	%	Programado	%
Total de asesorías brindadas en materia del SED			0.00	0.00	0.00	0.00	0.00
Total de asesorías solicitadas en materia del SED			0.00	0.00	0.00	0.00	0.00

COMPORTAMIENTO DEL INDICADOR

DESCRIPCIÓN DE LA METAANUAL

META ANUAL	TRIMESTRE: Octubre-Diciembre		AVANCE TRIMESTRAL		AVANCE ACUMULADO		SEMAFORO
	Programado	Alcanzado	Alcanzado	EF%	Alcanzado	EF%	
0.00	0.00	0.00	0.00	0.00	0.00	0.00	Verde

DESCRIPCIÓN DE RESULTADOS Y JUSTIFICACIÓN EN CASO DE VARIACIÓN SUPERIOR A ± 10 % RESPECTO A LO PROGRAMADO

No Aplica

EVALUACION DEL INDICADOR

No Aplica

DEPENDENCIA GENERAL: B00 DIRECCIÓN GENERAL

DEPENDENCIA AUXILIAR: 304 Planeación



ELABORÓ:

REVISÓ:

M. en P. Jesús Edgar Martínez Gama

P.C.C. MARISOL MONTE MARTÍNEZ

FECHA DE ELABORACION: 17/01/2019

Hoja: 35 de 141



PbRm-08b FICHA TECNICA DE SEGUIMIENTO DE INDICADORES 2018 DE GESTIÓN O ESTRATEGICO

S DE LERMA

TIPO DE FICHA: OSFEM

PILAR DE DESARROLLO / EJE TRANSVERSAL: II Eje transversal II: Gobierno de resultados

TEMA DE DESARROLLO: Gobierno eficiente que genere resultados

PROGRAMA PRESUPUESTARIO: 01050205 Planeación y presupuesto basado en resultados

PROYECTO PRESUPUESTARIO: 010502050102 Planeación de proyectos para el desarrollo social

OBJETIVO DEL PROGRAMA PRESUPUESTARIO: Comprende el conjunto de actividades para la coordinación, participación, elaboración, actualización e instrumentación del Plan de Desarrollo Municipal y planes y programas que de él se deriven, asimismo incluye las actividades asociadas a la operación del Sistema de Coordinación Hacendaria del Estado de México, así como la definición de los mecanismos necesarios para facilitar el proceso de planeación

DEPENDENCIA GENERAL: B00 DIRECCIÓN GENERAL

DEPENDENCIA AUXILIAR: 304 Planeación

010502050107 Planeación y evaluación para el desarrollo municipal

ESTRUCTURA DEL INDICADOR

NOMBRE DEL INDICADOR: Porcentaje de cumplimiento en la elaboración y publicación del PAE.

FÓRMULA DEL CÁLCULO: (Elaboración y publicación del PAE / Documento programado a elaborar y publicar).

INTERPRETACIÓN: Este indicador es de reciente creación, así es que se tomara en consideración lo que se realiza conforme a lo que se programa.

DIMENSIÓN QUE ATIENDE: Eficiencia

DESCRIPCIÓN DEL FACTOR DE COMPARACIÓN: Se toma como factor de comparación lo programado con lo realizado

ÁMBITO GEOGRÁFICO: Municipal

COBERTURA: SMDIF Lerma

LÍNEA BASE: Se parte de lo programado

Numero: NC 3

FRECUENCIA DE MEDICIÓN: Trimestral

COMPORTAMIENTO DE LAS VARIABLES DURANTE EL TRIMESTRE: Octubre-Diciembre

VARIABLE	UNIDAD DE MEDIDA	OPERACION	META ANUAL	AVANCE TRIMESTRAL		AVANCE ACUMULADO	
				Programado	%	Programado	%
Elaboración y publicación del PAE	Documento	Constante	0.00	1.00	0.00	1.00	1.00
Documento programado a elaborar y publicar	Documento	Constante	0.00	1.00	0.00	1.00	1.00

COMPORTAMIENTO DEL INDICADOR

DESCRIPCIÓN DE LA META ANUAL

La meta anual muestra si realmente se realizó el Programa Anual de Evaluaciones y se publicó.

META ANUAL	TRIMESTRE: Octubre-Diciembre						
	AVANCE TRIMESTRAL		AVANCE ACUMULADO				
Programado	Alcanzado	EF%	SEMAFORO	Programado	Alcanzado	EF%	SEMAFORO
100.00	100.00	100.00	Verde	100.00	100.00	100.00	Verde


DESCRIPCIÓN DE RESULTADOS Y JUSTIFICACIÓN EN CASO DE VARIACIÓN SUPERIOR A ± 10 % RESPECTO A LO PROGRAMADO

El este cuarto trimestre el área de Planeación esta desempeñando la evaluación anual 2018 del organismo.

En este cuarto trimestre el área de planeación cumple con lo planeado.

DEPENDENCIA GENERAL: B00 DIRECCIÓN GENERAL

DEPENDENCIA AUXILIAR: 304 Planeación



REVISÓ

ELABORÓ

M. en H.P. Jesús Edgar Martínez Gama

P.C.C. MARISOL MOTEN MARTINEZ

FECHA DE ELABORACION: 17/01/2019

Hojas: 36 de 141



PBRm-08b FICHA TECNICA DE SEGUIMIENTO DE INDICADORES 2018 DE GESTIÓN O ESTRATEGICO

S DE LERMA

TIPO DE FICHA: OSFEM

PILAR DE DESARROLLO / EJE TRANSVERSAL:

II Eje transversal II: Gobierno de resultados

TEMA DE DESARROLLO:

Gobierno eficiente que genere resultados

PROGRAMA PRESUPUESTARIO:

01050205 Planeación y presupuesto basado en resultados

PROYECTO PRESUPUESTARIO:

010502050102 Planeación de proyectos para el desarrollo social

OBJETIVO DEL PROGRAMA PRESUPUESTARIO:

Comprende el conjunto de actividades para la coordinación, participación, elaboración, actualización e instrumentación del Plan de Desarrollo Municipal y planes y programas que de él se derivan, asimismo incluye las actividades asociadas a la operación del Sistema de Coordinación Hacendaria del Estado de México; así como la definición de los mecanismos necesarios para facilitar el proceso de planeación

DEPENDENCIA GENERAL:

B00 DIRECCIÓN GENERAL

DEPENDENCIA AUXILIAR:

304 Planeación

010502050107 Planeación y evaluación para el desarrollo municipal

ESTRUCTURA DEL INDICADOR

NOMBRE DEL INDICADOR:

Porcentaje de alineación de PbrM en cumplimiento al Manual de Planeación, programación y presupuestación

FORMULA DEL CÁLCULO:

(Formatos PbrM requeridos en alineación al Manual de Planeación, programación y Presupuestación vigente/Total de formatos PbrM manejados por ayuntamiento)*100

INTERPRETACIÓN:

Este indicador muestra los PbrM adoptados por la administración de este SMDIF Lerma, de todos los formatos vigentes publicados en Gaceta del Gobierno.

DIMENSIÓN QUE ATIENDE:

Eficiencia

DESCRIPCIÓN DEL FACTOR DE COMPARACIÓN:

Este indicador se verifica en base a los formatos PbrM vigentes

AMBITO GEOGRAFICO:

Municipal

COBERTURA:

SMDIF Lerma

LINEA BASE:

Se parte de los PbrM publicados en Gaceta del Gobierno y que son aplicables a las actividades propias del SMDIF Lerma

Numero: NA 1.1

FRECUENCIA DE MEDICIÓN: Trimestral

COMPORTAMIENTO DE LAS VARIABLES DURANTE EL TRIMESTRE: Octubre-Diciembre

VARIABLE	UNIDAD DE MEDIDA	OPERACION	META ANUAL	AVANCE TRIMESTRAL		AVANCE ACUMULADO	
				Programado	% Alcanzado	Programado	% Alcanzado
Formatos PbrM requeridos en alineación al Manual de Planeación, programación y Presupuestación vigente	Formato	Constante	16.00	16.00	100.00	16.00	100.00
Total de formatos PbrM manejados por ayuntamiento	Formato	Constante	16.00	16.00	100.00	16.00	100.00

COMPORTAMIENTO DEL INDICADOR

DESCRIPCION DE LA METAANUAL

En la meta anual se muestra el total de formatos PbrM que se aplican de los vigentes publicados en Gaceta del Gobierno.

METAANUAL	AVANCE TRIMESTRAL		AVANCE ACUMULADO		SEMAFORO
	Programado	Alcanzado	Programado	Alcanzado	
100.00	100.00	100.00	100.00	100.00	verde

DESCRIPCIÓN DE RESULTADOS Y JUSTIFICACIÓN EN CASO DE VARIACIÓN SUPERIOR A ± 10 % RESPECTO A LO PROGRAMADO

Para este cuarto trimestre se concluyen los PbrM que se adoptaron para este ejercicio.

EVALUACION DEL INDICADOR

Para este cuarto trimestre se utilizaron los PbrM que se programaron utilizar y se concluyeron de forma satisfactoria.

DEPENDENCIA GENERAL: B00 DIRECCIÓN GENERAL

DEPENDENCIA AUXILIAR: 304 Planeación

ELABORÓ

REVISÓ



M. en H.P. Jesús Edgar Martínez Gama

P.C.C. MARISOL MONTE MARTÍNEZ

FECHA DE ELABORACION: 17/01/2019

Hoja: 37 de 141



PbRm-08b FICHA TECNICA DE SEGUIMIENTO DE INDICADORES 2018 DE GESTIÓN O ESTRATEGICO

S DE LERMA

TIPO DE FICHA: OSFEM

PILAR DE DESARROLLO / EJE TRANSVERSAL: II Eje transversal II: Gobierno de resultados

TEMA DE DESARROLLO: Gobierno eficiente que genere resultados

PROGRAMA PRESUPUESTARIO: 01050205 Planeación y presupuesto basado en resultados

PROYECTO PRESUPUESTARIO: 010502050102 Planeación de proyectos para el desarrollo social

OBJETIVO DEL PROGRAMA PRESUPUESTARIO: 010502050107 Planeación y evaluación para el desarrollo municipal
Comprende el conjunto de actividades para la coordinación, participación, elaboración, actualización e instrumentación del Plan de Desarrollo Municipal y planes y programas que de él se deriven; asimismo incluye las actividades asociadas a la operación del Sistema de Coordinación Hacendaría del Estado de México, así como la definición de los mecanismos necesarios para facilitar el proceso de planeación

DEPENDENCIA GENERAL: B00 DIRECCIÓN GENERAL

DEPENDENCIA AUXILIAR: 304 Planeación

ESTRUCTURA DEL INDICADOR

NOMBRE DEL INDICADOR: Porcentaje de asesorías en materia de evaluaciones

FÓRMULA DEL CÁLCULO: (Asesorías en materia de evaluaciones / Total de asesorías brindadas en materia del SEDM) * 100

INTERPRETACIÓN:

DIMENSIÓN QUE ATIENDE: Eficiencia

DESCRIPCIÓN DEL FACTOR DE COMPARACIÓN:

AMBITO GEOGRAFICO: No Aplica

COBERTURA: No Aplica

LÍNEA BASE

Numero: NA 2.2

FRECUENCIA DE MEDICIÓN: Trimestral

COMPORTAMIENTO DE LAS VARIABLES DURANTE EL TRIMESTRE: Octubre-Diciembre

VARIABLE	UNIDAD DE MEDIDA	OPERACION	META ANUAL	AVANCE TRIMESTRAL		AVANCE ACUMULADO	
				Programado	% Alcanzado	Programado	% Alcanzado
Asesorías en materia de evaluaciones			0.00	0.00	0.00	0.00	0.00
Total de asesorías brindadas en materia del SEDM			0.00	0.00	0.00	0.00	0.00

COMPORTAMIENTO DEL INDICADOR

DESCRIPCIÓN DE LA METAANUAL

METAANUAL	TRIMESTRE: Octubre-Diciembre			
	AVANCE TRIMESTRAL		AVANCE ACUMULADO	
	Programado	Alcanzado	EF%	SEMAFORO
0.00	0.00	0.00	0.00	Verde

DESCRIPCIÓN DE RESULTADOS Y JUSTIFICACIÓN EN CASO DE VARIACIÓN SUPERIOR A ± 10 % RESPECTO A LO PROGRAMADO

No Aplica

EVALUACION DEL INDICADOR

No Aplica

DEPENDENCIA GENERAL: B00 DIRECCIÓN GENERAL

DEPENDENCIA AUXILIAR: 304 Planeación



ELABORÓ
M. en H.P. Jesús Edgar Martínez Gama

REVISÓ

P.C.C. MARISOL MONTE MARTINEZ

FECHA DE ELABORACION: 17/01/2019

Hojas: 39 de 141



PbRm-08b FICHA TECNICA DE SEGUIMIENTO DE INDICADORES 2018 DE GESTIÓN O ESTRATEGICO

S DE LERMA

TIPO DE FICHA: OSFEM

PILAR DE DESARROLLO / EJE TRANSVERSAL: II Eje transversal II: Gobierno de resultados

TEMA DE DESARROLLO: Gobierno eficiente que genere resultados

PROGRAMA PRESUPUESTARIO: 01050205 Planeación y presupuesto basado en resultados

PROYECTO PRESUPUESTARIO: 010502050102 Planeación de proyectos para el desarrollo social

OBJETIVO DEL PROGRAMA PRESUPUESTARIO: Comprende el conjunto de actividades para la coordinación, participación, elaboración, actualización e instrumentación del Plan de Desarrollo Municipal y planes y programas que de él se deriven; asimismo incluye las actividades asociadas a la operación del Sistema de Coordinación Hacendaria del Estado de México; así como la definición de los mecanismos necesarios para facilitar el proceso de planeación

DEPENDENCIA GENERAL: B00 DIRECCIÓN GENERAL

DEPENDENCIA AUXILIAR: 304 Planeación

ESTRUCTURA DEL INDICADOR

NOMBRE DEL INDICADOR: Porcentaje de cumplimiento de las evaluaciones señaladas en el PAE

FÓRMULA DEL CÁLCULO: (Total de evaluaciones realizadas señaladas en el PAE / Total de evaluaciones señaladas en el PAE) *100

INTERPRETACIÓN: El indicador muestra las evaluaciones periódicas que se deben de realizar al actuar de este SMDIF Lerma, verifica que las evaluaciones que se programaron se realicen

DIMENSIÓN QUE ATIENDE: Eficiencia

DESCRIPCIÓN DEL FACTOR DE COMPARACIÓN: Se toma como factor de comparación lo realizado en relación a lo programado

AMBITO GEOGRAFICO: Municipal

COBERTURA: SMDIF Lerma

LÍNEA BASE: Lo que se realiza cada trimestre

Numero: NA 3.1

FRECUENCIA DE MEDICIÓN: Trimestral

COMPORTAMIENTO DE LAS VARIABLES DURANTE EL TRIMESTRE: Octubre-Diciembre

VARIABLE	UNIDAD DE MEDIDA	OPERACION	META ANUAL	AVANCE TRIMESTRAL		AVANCE ACUMULADO	
				Programado	%	Programado	%
Total de evaluaciones realizadas señaladas en el PAE	Reporte	Sumable	4.00	1.00	25.00	1.00	100.00
Total de evaluaciones señaladas en el PAE	Reporte	Sumable	4.00	1.00	25.00	1.00	100.00

COMPORTAMIENTO DEL INDICADOR

DESCRIPCIÓN DE LA META ANUAL

La meta anual muestra el total de evaluaciones realizadas el PAE.

META ANUAL	AVANCE TRIMESTRAL		AVANCE ACUMULADO	
	Programado	EF%	Alcanzado	EF%
100.00	100.00	100.00	100.00	100.00
		verde		verde

DESCRIPCIÓN DE RESULTADOS Y JUSTIFICACIÓN EN CASO DE VARIACIÓN SUPERIOR A ± 10 % RESPECTO A LO PROGRAMADO
Para este cuarto trimestre se cumple con la evaluación a lo programado.

La evaluación programada para este cuarto trimestre se ha realizado satisfactoriamente.

DEPENDENCIA GENERAL: B00 DIRECCIÓN GENERAL

DEPENDENCIA AUXILIAR: 304 Planeación



REVISÓ

P.C.C MAINSOL MOTE MARTINEZ

ELABORÓ

M. en H.P. Josus Edgar Martínez Gama



S DE LERMA

TIPO DE FICHA: OSFEM

PbRm-08b FICHA TECNICA DE SEGUIMIENTO DE INDICADORES 2018 DE GESTIÓN O ESTRATEGICO

PILAR DE DESARROLLO / EJE TRANSVERSAL:

II Eje transversal II: Gobierno de resultados

TEMA DE DESARROLLO:

Gobierno eficiente que genere resultados.

PROGRAMA PRESUPUESTARIO:

01050206 Consolidación de la administración pública de resultados

PROYECTO PRESUPUESTARIO:

010502060101 Administración de personal

010502060301 Control del patrimonio y normatividad

OBJETIVO DEL PROGRAMA PRESUPUESTARIO: Comprende el conjunto de actividades y herramientas que permiten la toma de decisiones sobre la aplicación de los recursos públicos con el objeto de mejorar la calidad del gasto público y la rendición de cuentas.

DEPENDENCIA GENERAL:

C00 TESORERIA

DEPENDENCIA AUXILIAR:

307 Área de Administración

ESTRUCTURA DEL INDICADOR

NOMBRE DEL INDICADOR: Tasa de variación del gasto corriente

FÓRMULA DEL CÁLCULO: $(\text{Gasto corriente del año actual} / \text{Gasto corriente en el año anterior}) \cdot 100$

INTERPRETACIÓN: El indicador muestra la variación del gasto corriente de este organismo en el año.

DIMENSIÓN QUE ATIENDE: Eficiencia

DESCRIPCIÓN DEL FACTOR DE COMPARACIÓN: El factor de comparación de la variación del gasto corriente es la variación del año anterior.

AMBITO GEOGRAFICO: Municipal

COBERTURA: SMDIF Lerma

LÍNEA BASE: La base del cálculo del indicador es lo reflejado el año anterior de variación del gasto corriente

Numero: NF 1

FRECUENCIA DE MEDICIÓN: Anual

COMPORTAMIENTO DE LAS VARIABLES DURANTE EL TRIMESTRE: Octubre-Diciembre

VARIABLE	UNIDAD DE MEDIDA	OPERACION	META ANUAL	AVANCE TRIMESTRAL		AVANCE ACUMULADO	
				Programado	% Alcanzado	Programado	% Alcanzado
Gasto corriente del año actual	Informe	Constante	1.00	1.00	100.00	1.00	100.00
Gasto corriente en el año anterior	Informe	Constante	1.00	1.00	100.00	1.00	100.00

COMPORTAMIENTO DEL INDICADOR

DESCRIPCIÓN DE LA META ANUAL

La meta anual muestra el total de gasto ejercido en el año

META ANUAL	TRIMESTRE: Octubre-Diciembre		AVANCE ACUMULADO		SEMAFORO
	Programado	Alcanzado	Programado	Alcanzado	
0.00	0.00	0.00	0.00	0.00	Verde

DESCRIPCIÓN DE RESULTADOS Y JUSTIFICACIÓN EN CASO DE VARIACIÓN SUPERIOR A ± 10 % RESPECTO A LO PROGRAMADO

Para este cuarto trimestre se cumple con el informe del gasto ejercido en el año.

EVALUACION DEL INDICADOR

El indicador se cumple satisfactoriamente en este cuarto trimestre con la presentación del informe del gasto ejercido en todo el año.

DEPENDENCIA GENERAL: C00 TESORERIA

DEPENDENCIA AUXILIAR: 307 Área de Administración

ELABORÓ: [Firma]

REVISÓ: [Firma]



M. en H.P. Jesús Edgar Martínez Gama

P.C. MARISOL MOTE MARTINEZ

ELABORACION: 17/01/2019

Hoja: 41 de 141



S DE LERMA

PbRm-08b FICHA TECNICA DE SEGUIMIENTO DE INDICADORES 2018 DE GESTIÓN O ESTRATEGICO

TIPO DE FICHA: OSFEM

PILAR DE DESARROLLO / EJE TRANSVERSAL: II Eje transversal II: Gobierno de resultados

TEMA DE DESARROLLO: Gobierno eficiente que genere resultados.

PROGRAMA PRESUPUESTARIO: 01050206 Consolidación de la administración pública de resultados

PROYECTO PRESUPUESTARIO: 010502060101 Administración de personal

010502060301 Control del patrimonio y normatividad

OBJETIVO DEL PROGRAMA PRESUPUESTARIO: Comprende el conjunto de actividades y herramientas que permiten la toma de decisiones sobre la aplicación de los recursos públicos con el objeto de mejorar la calidad del gasto público y la rendición de cuentas.

DEPENDENCIA GENERAL: C00 TESORERIA

DEPENDENCIA AUXILIAR: 307 Área de Administración

010502060201 Adquisiciones y servicios

ESTRUCTURA DEL INDICADOR

NOMBRE DEL INDICADOR: Porcentaje en el ejercicio del gasto corriente

FÓRMULA DEL CÁLCULO: (Gasto corriente ejercido/Gasto corriente programado)*100

INTERPRETACIÓN: El indicador muestra el porcentaje de gasto corriente ejercido.

DIMENSIÓN QUE ATIENDE: Eficiencia

DESCRIPCIÓN DEL FACTOR DE COMPARACIÓN: El factor de comparación es lo programado en referencia a lo realizado

AMBITO GEOGRAFICO: Municipal

COBERTURA: SMDIF Lerma

LÍNEA BASE: La base del cálculo del indicador es lo programado en referencia al ejercicio

Numero: NP 1

FRECUENCIA DE MEDICIÓN: Anual

COMPORTAMIENTO DE LAS VARIABLES DURANTE EL TRIMESTRE: Octubre-Diciembre

VARIABLE	UNIDAD DE MEDIDA	OPERACION	META ANUAL		AVANCE TRIMESTRAL		AVANCE ACUMULADO	
			Programado	Alcanzado	%	Alcanzado	%	Alcanzado
Gasto corriente ejercido	Informe	Constante	1.00	100.00	1.00	100.00	1.00	100.00
Gasto corriente programado	Informe	Constante	1.00	100.00	1.00	100.00	1.00	100.00

COMPORTAMIENTO DEL INDICADOR

DESCRIPCIÓN DE LA META ANUAL

La meta anual muestra el gasto corriente ejercido en el ejercicio.

META ANUAL	TRIMESTRE: Octubre-Diciembre		AVANCE ACUMULADO		SEMAFORO
	Programado	Alcanzado	Programado	Alcanzado	
100.00	100.00	100.00	100.00	100.00	Verde

DESCRIPCIÓN DE RESULTADOS Y JUSTIFICACIÓN EN CASO DE VARIACIÓN SUPERIOR A ± 10 % RESPECTO A LO PROGRAMADO

Para este cuarto trimestre se cuenta con el informe del gasto ejercido en el año.

El indicador se cumple satisfactoriamente al entregar el informe del gasto ejercido en el año.

DEPENDENCIA GENERAL: C00 TESORERIA

DEPENDENCIA AUXILIAR: 307 Área de Administración

ELABORÓ

REVISÓ



M. en H.P. Jesus Edgar Martinez Gama

P.C.C. MARISOL MOTE MARTINEZ

FECHA DE ELABORACION: 17/01/2019

Hoja: 42 de 141



S DE LERMA

PbRm-08b FICHA TECNICA DE SEGUIMIENTO DE INDICADORES 2018 DE GESTIÓN O ESTRATEGICO

TIPO DE FICHA: OSFEM

PILAR DE DESARROLLO / EJE TRANSVERSAL:

II Eje transversal II: Gobierno de resultados

TEMA DE DESARROLLO:

Gobierno eficiente que genere resultados.

PROGRAMA PRESUPUESTARIO:

01050206 Consolidación de la administración pública de resultados

PROYECTO PRESUPUESTARIO:

010502060101 Administración de personal

010502060201 Adquisiciones y servicios

OBJETIVO DEL PROGRAMA PRESUPUESTARIO:

Comprende el conjunto de actividades y herramientas que permiten la toma de decisiones sobre la aplicación de los recursos públicos con el objeto de mejorar la calidad del gasto público y la rendición de cuentas.

DEPENDENCIA GENERAL:

C00 TESORERIA

DEPENDENCIA AUXILIAR:

307 Área de Administración

ESTRUCTURA DEL INDICADOR

NOMBRE DEL INDICADOR: Tasa de variación de los servidores públicos municipales en funciones.

FÓRMULA DEL CÁLCULO: ((Servidores públicos en funciones en el semestre actual/Servidores públicos en funciones en el semestre anterior)-1)*100

INTERPRETACIÓN:

Este indicador muestra la variación en la rotación de personal adscrito al SMDIF Lerma.

DIMENSIÓN QUE ATIENDE:

Eficiencia

DESCRIPCIÓN DEL FACTOR DE COMPARACIÓN:

Se compara el total del personal adscrito en el SMDIF Lerma en el semestre anterior y actual.

AMBITO GEOGRAFICO:

Municipal

COBERTURA:

SMDIF Lerma

LÍNEA BASE

Se toma como punto de partida el personal adscrito en el organismo el semestre anterior.

Numero: NC 1

FRECUENCIA DE MEDICIÓN: Semestral

COMPORTAMIENTO DE LAS VARIABLES DURANTE EL TRIMESTRE: Octubre-Diciembre

VARIABLE	UNIDAD DE MEDIDA	OPERACION	META ANUAL	AVANCE TRIMESTRAL		AVANCE ACUMULADO	
				Programado	%	Alcanzado	%
Servidores públicos en funciones en el semestre actual	Informe	Sumable	2.00	1.00	50.00	1.00	100.00
Servidores públicos en funciones en el semestre anterior	Informe	Sumable	2.00	1.00	50.00	1.00	100.00

COMPORTAMIENTO DEL INDICADOR

DESCRIPCION DE LA METAANUAL

Muestra la variación del personal adscrito a este SMDIF Lerma

METAANUAL	TRIMESTRE: Octubre-Diciembre		AVANCE ACUMULADO		SEMAFORO
	Programado	Alcanzado	Programado	Alcanzado	
0.00	0.00	0.00	0.00	0.00	Verde

DESCRIPCIÓN DE RESULTADOS Y JUSTIFICACIÓN EN CASO DE VARIACIÓN SUPERIOR A ± 10 % RESPECTO A LO PROGRAMADO

Para este cuarto trimestre se tiene el informe del personal que está adscrito al organismo.

El indicador se cumple satisfactoriamente en este cuarto trimestre.

DEPENDENCIA GENERAL:

C00 TESORERIA

DEPENDENCIA AUXILIAR:

307 Área de Administración



EVALUACION DEL INDICADOR



REVISÓ

ELABORÓ

M: en H.P. Jesús Edgar Martínez Gama

P.C.C. MARISOL MOTE MARTINEZ

FECHA DE ELABORACION: 17/01/2019

Hojas: 43 de 141



PbRm-08b FICHA TECNICA DE SEGUIMIENTO DE INDICADORES 2018 DE GESTIÓN O ESTRATEGICO

S DE LERMA

TIPO DE FICHA: OSFEM

PILAR DE DESARROLLO / EJE TRANSVERSAL: II Eje transversal II: Gobierno de resultados

TEMA DE DESARROLLO: Gobierno eficiente que genere resultados.

PROGRAMA PRESUPUESTARIO: 01050206 Consolidación de la administración pública de resultados

PROYECTO PRESUPUESTARIO: 010502060101 Administración de personal

010502060201 Adquisiciones y servicios

OBJETIVO DEL PROGRAMA PRESUPUESTARIO: Control del patrimonio y normatividad

Comprende el conjunto de actividades y herramientas que permiten la toma de decisiones sobre la aplicación de los recursos públicos con el objeto de mejorar la calidad del gasto público y la rendición de cuentas.

DEPENDENCIA GENERAL: C00 TESORERIA

DEPENDENCIA AUXILIAR: 307 Área de Administración

ESTRUCTURA DEL INDICADOR

NOMBRE DEL INDICADOR: Tasa de variación en el gasto por concepto de adquisiciones, bienes y servicios.

FÓRMULA DEL CÁLCULO: (Monto por concepto de adquisiciones+ Monto por suministro de gasolina + Monto por pago de servicios consumidos del semestre actual/ Monto por concepto de adquisiciones+ Monto por suministro de gasolina + Monto por pago de servicios consumidos del semestre anterior)-1)*100

INTERPRETACIÓN: Eficiencia

DIMENSIÓN QUE ATIENDE: Este indicador muestra la variación de erogaciones en cuanto adquisiciones, gasolina y servicios, para determinar si se gasta lo planeado y tomar las medidas pertinentes si no es así.

DESCRIPCIÓN DEL FACTOR DE COMPARACIÓN: Se compara lo erogado en el semestre actual, con lo erogado en el semestre anterior.

FRECUENCIA DE MEDICIÓN: Semestral

ÁMBITO GEOGRÁFICO: Municipal

COBERTURA: SMDIF Lerma

LÍNEA BASE: Se toma como punto de partida lo erogado el semestre anterior

Numero: NC 2

COMPORTAMIENTO DE LAS VARIABLES DURANTE EL TRIMESTRE: Octubre-Diciembre

VARIABLE	UNIDAD DE MEDIDA	OPERACION	META ANUAL	AVANCE TRIMESTRAL		AVANCE ACUMULADO			
				Programado	Alcanzado	%	Alcanzado	%	
Monto por concepto de adquisiciones+ Monto por suministro de gasolina + Monto por pago de servicios consumidos del semestre actual	Informe	Sumable	2.00	1.00	50.00	1.00	100.00	2.00	100.00
Monto por concepto de adquisiciones+ Monto por suministro de gasolina + Monto por pago de servicios consumidos del semestre anterior	Informe	Sumable	2.00	1.00	50.00	1.00	100.00	2.00	100.00

COMPORTAMIENTO DEL INDICADOR

DESCRIPCIÓN DE LA META ANUAL

La meta anual muestra la variación de los montos de adquisiciones, de gasolina y servicios consumidos en el semestre actual, comparado con el anterior para verificar gastos y que se gaste lo planeado.

META ANUAL	AVANCE TRIMESTRAL		AVANCE ACUMULADO		SEMAFORO
	Programado	Alcanzado	Programado	Alcanzado	
0.00	0.00	0.00	0.00	0.00	Verde

DESCRIPCIÓN DE RESULTADOS Y JUSTIFICACIÓN EN CASO DE VARIACIÓN SUPERIOR A ± 10 % RESPECTO A LO PROGRAMADO

Para este cuarto trimestre se cumple con el informe de montos por adquisiciones, gasolina y servicios.

EVALUACION DEL INDICADOR



El indicador se cumple satisfactoriamente para este cuarto trimestre al realizar el informe con dichos conceptos.

DEPENDENCIA GENERAL: C00 TESORERIA

DEPENDENCIA AUXILIAR: 307 Área de Administración

REVISÓ

ELABORÓ

M. En H.P. Jesus Edgar Martinez Gama

P. C. MARISOL MOTE MARTINEZ

FECHA DE ELABORACION: 17/01/2019

Hoja: 44 de 141



PbRm-08b FICHA TECNICA DE SEGUIMIENTO DE INDICADORES 2018 DE GESTIÓN O ESTRATEGICO

S DE LERMA

TIPO DE FICHA: OSFEM

PILAR DE DESARROLLO / EJE TRANSVERSAL: II Eje transversal II: Gobierno de resultados

TEMA DE DESARROLLO: Gobierno eficiente que genere resultados.

PROGRAMA PRESUPUESTARIO: 01050208 Consolidación de la administración pública de resultados

PROYECTO PRESUPUESTARIO: 010502060101 Administración de personal

010502060201 Adquisiciones y servicios

OBJETIVO DEL PROGRAMA PRESUPUESTARIO: Control del patrimonio y normatividad

DEPENDENCIA GENERAL: Comprende el conjunto de actividades y herramientas que permiten la toma de decisiones sobre la aplicación de los recursos públicos con el objeto de mejorar la calidad del gasto público y la rendición de cuentas.

DEPENDENCIA AUXILIAR: C00 TESORERIA

307 Área de Administración

ESTRUCTURA DEL INDICADOR

NOMBRE DEL INDICADOR: Tasa de variación en el registro de bienes patrimoniales.

FÓRMULA DEL CÁLCULO: (Suma del patrimonio registrado en el inventario municipal en el semestre actual/ Suma del patrimonio registrado en el inventario municipal en el semestre anterior)-1)*100

INTERPRETACIÓN: Dicho indicador muestra que se realice el registro de los bienes patrimoniales a cargo de este SMDIF Lerma

DIMENSIÓN QUE ATIENDE: Eficiencia

DESCRIPCIÓN DEL FACTOR DE COMPARACIÓN: Se toma como referencia el registro de bienes patrimoniales del semestre anterior para determinar su uso.

AMBITO GEOGRAFICO: Municipal

COBERTURA: SMDIF Lerma

LÍNEA BASE: Se toma como punto de partida lo realizado el semestre anterior.

Numero: NC 3

FRECUENCIA DE MEDICIÓN: Semestral

COMPORTAMIENTO DE LAS VARIABLES DURANTE EL TRIMESTRE: Octubre-Diciembre

VARIABLE	UNIDAD DE MEDIDA	OPERACION	META ANUAL	AVANCE TRIMESTRAL		AVANCE ACUMULADO		
				Programado	% Alcanzado	Programado	% Alcanzado	
Suma del patrimonio registrado en el inventario municipal en el semestre actual	Informe	Sumable	2.00	1.00	50.00	100.00	2.00	100.00
Suma del patrimonio registrado en el inventario municipal en el semestre anterior	Informe	Sumable	2.00	1.00	50.00	100.00	2.00	100.00

COMPORTAMIENTO DEL INDICADOR

DESCRIPCIÓN DE LA META ANUAL

Muestra el informe con el patrimonio registrado de inventarios que se tiene cada semestre.

META ANUAL	AVANCE TRIMESTRAL		AVANCE ACUMULADO	
	Alcanzado	EF%	Alcanzado	EF%
2.00	100.00	0.00	0.00	0.00
		Verde		Verde

DESCRIPCIÓN DE RESULTADOS Y JUSTIFICACIÓN EN CASO DE VARIACIÓN SUPERIOR A ± 10 % RESPECTO A LO PROGRAMADO

Para este cuarto trimestre se cumple satisfactoriamente la meta, al rezar el levantamiento de inventario para que se haga constar el patrimonio con el que se cuenta.

EVALUACIÓN DEL INDICADOR

El indicador se cumple en su totalidad con el informe del levantamiento de inventario realizado.

DEPENDENCIA GENERAL: C00 TESORERIA

DEPENDENCIA AUXILIAR: 307 Área de Administración



ELABORÓ

REVISÓ -67

M. en H.P. Jesús Edgar Martínez Gama

P.C.C. MARISOL MOTE MARTÍNEZ

FECHA DE ELABORACIÓN: 17/01/2019

Hojas: 45 de 141



PbRm-08b FICHA TECNICA DE SEGUIMIENTO DE INDICADORES 2018 DE GESTIÓN O ESTRATEGICO

S DE LERMA

TIPO DE FICHA: OSFEM

PILAR DE DESARROLLO / EJE TRANSVERSAL: II Eje transversal II: Gobierno de resultados

TEMA DE DESARROLLO: Gobierno eficiente que genere resultados.

PROGRAMA PRESUPUESTARIO: 01050206 Consolidación de la administración pública de resultados

PROYECTO PRESUPUESTARIO: 010502060101 Administración de personal

010502060201 Adquisiciones y servicios

OBJETIVO DEL PROGRAMA PRESUPUESTARIO: 010502060301 Control del patrimonio y normatividad

Comprende el conjunto de actividades y herramientas que permiten la toma de decisiones sobre la aplicación de los recursos públicos con el objeto de mejorar la calidad del gasto público y la rendición de cuentas.

DEPENDENCIA GENERAL: C00 TESORERIA

DEPENDENCIA AUXILIAR: 307 Área de Administración

ESTRUCTURA DEL INDICADOR

NOMBRE DEL INDICADOR: Tasa de variación en las incidencias determinadas por concepto de los registros de puntualidad y asistencia

FÓRMULA DEL CÁLCULO: ((Incidencias determinadas por concepto de los registros de puntualidad y asistencia en el mes actual/ Incidencias determinadas por concepto de los registros de puntualidad y asistencia en el mes anterior)-1)*100

INTERPRETACIÓN: Este indicador muestra la variación de un mes a otro de las incidencias del personal adscrito al SMDIF Lerma

DIMENSIÓN QUE ATIENDE: Eficiencia

DESCRIPCIÓN DEL FACTOR DE COMPARACIÓN: Se toma como punto de referencia el mes anterior para determinar el número de incidencias que se tienen de variación

AMBITO GEOGRAFICO: Municipal

COBERTURA: SMDIF Lerma

LÍNEA BASE: Se tiene como base de comparación el mes anterior

Numero: NA 1.1

FRECUENCIA DE MEDICIÓN: Mensual

COMPORTAMIENTO DE LAS VARIABLES DURANTE EL TRIMESTRE: Octubre-Diciembre

VARIABLE	UNIDAD DE MEDIDA	OPERACION	META ANUAL	AVANCE TRIMESTRAL		AVANCE ACUMULADO					
				Programado	Alcanzado	%	Programado	%	Alcanzado	%	
Incidencias determinadas por concepto de los registros de puntualidad y asistencia en el mes actual	Informe	Sumable	4.00	1.00	25.00	1.00	100.00	4.00	100.00	4.00	100.00
Incidencias determinadas por concepto de los registros de puntualidad y asistencia en el mes anterior	Informe	Sumable	4.00	1.00	25.00	1.00	100.00	4.00	100.00	4.00	100.00

COMPORTAMIENTO DEL INDICADOR

DESCRIPCIÓN DE LA META ANUAL

La meta anual muestra la cantidad de informes de las incidencias del total del personal adscrito.

META ANUAL	TRIMESTRE: Octubre-Diciembre			
	AVANCE TRIMESTRAL		AVANCE ACUMULADO	
4.00	Programado	Alcanzado	Programado	Alcanzado
	0.00	0.00	0.00	0.00
	EF%	SEMAFORO	EF%	SEMAFORO
	0.00	Verde	0.00	Verde

DESCRIPCIÓN DE RESULTADOS Y JUSTIFICACIÓN EN CASO DE VARIACIÓN SUPERIOR A ± 10 % RESPECTO A LO PROGRAMADO

Para este cuarto trimestre se cumple con el informe trimestral de incidencias que se tenía programado.

Se cumple con lo programado para este cuarto trimestre.

DEPENDENCIA GENERAL: C00 TESORERIA

DEPENDENCIA AUXILIAR: 307 Área de Administración

EVALUACION DEL INDICADOR



ELABORÓ: [Firma]

REVISÓ: [Firma]

M. en H.P. - Jesus Edgar Martínez Gama

P.C.C. MARISOL MOYER MARTINEZ

FECHA DE ELABORACION: 17/01/2019

Hoja: 46 de 141



S DE LERMA

Pbrm-08b FICHA TECNICA DE SEGUIMIENTO DE INDICADORES 2018 DE GESTIÓN O ESTRATEGICO

TIPO DE FICHA: OSFEM

PILAR DE DESARROLLO / EJE TRANSVERSAL: II Eje transversal II: Gobierno de resultados

TEMA DE DESARROLLO: Gobierno eficiente que genere resultados.

PROGRAMA PRESUPUESTARIO: 01050208 Consolidación de la administración pública de resultados

PROYECTO PRESUPUESTARIO: 010502060101 Administración de personal

010502060301 Control del patrimonio y normatividad

010502060301 Control del patrimonio y normatividad

010502060201 Adquisiciones y servicios

OBJETIVO DEL PROGRAMA PRESUPUESTARIO: Comprende el conjunto de actividades y herramientas que permiten la toma de decisiones sobre la aplicación de los recursos públicos con el objeto de mejorar la calidad del gasto público y la rendición de cuentas.

DEPENDENCIA GENERAL: C00 TESORERIA

DEPENDENCIA AUXILIAR: 307 Área de Administración

ESTRUCTURA DEL INDICADOR

NOMBRE DEL INDICADOR: Porcentaje de movimientos de personal.

FÓRMULA DEL CÁLCULO: (Movimientos de altas y bajas efectuados/Movimientos de altas y bajas en proceso)*100

INTERPRETACIÓN: Este indicador muestra la rotación de personal que se tiene tanto en proceso como concluidos.

DIMENSIÓN QUE ATIENDE: Eficiencia

DESCRIPCIÓN DEL FACTOR DE COMPARACIÓN: Se toma como factor de comparación los movimientos de personal en proceso en referencia a los ya realizados para determinar los que falta concluir.

AMBITO GEOGRAFICO: Municipal

COBERTURA: SMDIF Lerma

LÍNEA BASE

Numero: NA 1.2

FRECUENCIA DE MEDICIÓN: Semestral

COMPORTAMIENTO DE LAS VARIABLES DURANTE EL TRIMESTRE: Octubre-Diciembre

VARIABLE	UNIDAD DE MEDIDA	OPERACION	META ANUAL		AVANCE TRIMESTRAL		AVANCE ACUMULADO		
			Programado	Alcanzado	%	Alcanzado	%	Alcanzado	%
Movimientos de altas y bajas efectuados	Informe	Sumable	1.00	2.00	50.00	1.00	100.00	2.00	100.00
Movimientos de altas y bajas en proceso	Informe	Sumable	1.00	2.00	50.00	1.00	100.00	2.00	100.00

COMPORTAMIENTO DEL INDICADOR

DESCRIPCIÓN DE LA META ANUAL

La meta anual muestra el porcentaje total de procesos de altas y bajas realizados, en comparación de los que se tiene en proceso.

META ANUAL	TRIMESTRE: Octubre-Diciembre		AVANCE ACUMULADO	
	Programado	Alcanzado	Programado	Alcanzado
100.00	100.00	100.00	100.00	100.00
			EF%	SEMAFORO
			100.00	Verde

DESCRIPCIÓN DE RESULTADOS Y JUSTIFICACIÓN EN CASO DE VARIACIÓN SUPERIOR A ± 10 % RESPECTO A LO PROGRAMADO

Para este cuarto trimestre se cumple con el informe de movimientos de altas y bajas realizadas en el segundo semestre del año.

El indicador se cumple satisfactoriamente para este cuarto trimestre.

DEPENDENCIA GENERAL: C00 TESORERIA

DEPENDENCIA AUXILIAR: 307 Área de Administración

ELABORÓ: [Firma]

REVISÓ: [Firma]





TIPO DE FICHA: OSFEM

PBRm-08b FICHA TECNICA DE SEGUIMIENTO DE INDICADORES 2018 DE GESTIÓN O ESTRATEGICO

S DE LERMA

PILAR DE DESARROLLO / EJE TRANSVERSAL: II Eje transversal II: Gobierno de resultados

TEMA DE DESARROLLO: Gobierno eficiente que genere resultados.

PROGRAMA PRESUPUESTARIO: 01050206 Consolidación de la administración pública de resultados

PROYECTO PRESUPUESTARIO: 010502060101 Administración de personal

010502060301 Control del patrimonio y normatividad

OBJETIVO DEL PROGRAMA PRESUPUESTARIO: Comprende el conjunto de actividades y herramientas que permiten la toma de decisiones sobre la aplicación de los recursos públicos con el objeto de mejorar la calidad del gasto público y la rendición de cuentas.

DEPENDENCIA GENERAL: C00 TESORERIA

DEPENDENCIA AUXILIAR: 307 Área de Administración

010502060201 Adquisiciones y servicios

ESTRUCTURA DEL INDICADOR

NOMBRE DEL INDICADOR: Porcentaje en la ejecución del Programa Anual de Adquisiciones

FÓRMULA DEL CÁLCULO: (Monto por concepto de adquisiciones ejercido/Monto por concepto de adquisiciones programadas)*100

INTERPRETACIÓN: Muestra el porcentaje del Programa Anual de Adquisiciones ejercido, respecto a lo que se programó.

DIMENSIÓN QUE ATIENDE: Eficiencia

DESCRIPCIÓN DEL FACTOR DE COMPARACIÓN: Se compara el monto por concepto de adquisiciones ejercido contra lo programado

AMBITO GEOGRAFICO: Municipal

COBERTURA: SMDIF Lerma

LÍNEA BASE: Se parte de lo que se ha realizado en el periodo que se evalúa.

Numero: NA 2.1

FRECUENCIA DE MEDICIÓN: Trimestral

COMPORTAMIENTO DE LAS VARIABLES DURANTE EL TRIMESTRE: Octubre-Diciembre

VARIABLE	UNIDAD DE MEDIDA	OPERACION	META ANUAL	AVANCE TRIMESTRAL		AVANCE ACUMULADO		
				Programado	%	Programado	%	
Monto por concepto de adquisiciones ejercido	Informe	Sumable	4.00	1.00	25.00	100.00	4.00	100.00
Monto por concepto de adquisiciones programadas	Informe	Sumable	4.00	1.00	25.00	100.00	4.00	100.00

COMPORTAMIENTO DEL INDICADOR

DESCRIPCIÓN DE LA META ANUAL

La meta anual muestra que el programado para concepto de adquisiciones realmente sea ejercido.

META ANUAL	TRIMESTRE: Octubre-Diciembre			AVANCE ACUMULADO	
	Programado	Alcanzado	EF%	Alcanzado	SEMAFORO
100.00	100.00	100.00	100.00	100.00	Verde

DESCRIPCIÓN DE RESULTADOS Y JUSTIFICACIÓN EN CASO DE VARIACIÓN SUPERIOR A ± 10 % RESPECTO A LO PROGRAMADO

Para este cuarto trimestre se cumple con lo programado en cuanto a adquisiciones.


Para este cuarto trimestre se cumple con lo programado en cuanto a adquisiciones.

DEPENDENCIA GENERAL: C00 TESORERIA

DEPENDENCIA AUXILIAR: 307 Área de Administración

ELABORÓ

REVISÓ



M. en H.P. Jesus Edgar Martínez Gama

P.C.C. ARRISOL MOTE MARTINEZ

FECHA DE ELABORACION: 17/01/2019

Hojas: 48 de 141



PbRm-08b FICHA TECNICA DE SEGUIMIENTO DE INDICADORES 2018 DE GESTIÓN O ESTRATEGICO

S DE LERMA

TIPO DE FICHA: OSFEM

PILAR DE DESARROLLO / EJE TRANSVERSAL: II Eje transversal II: Gobierno de resultados

TEMA DE DESARROLLO: Gobierno eficiente que genere resultados.

PROGRAMA PRESUPUESTARIO: 01050208 Consolidación de la administración pública de resultados

PROYECTO PRESUPUESTARIO: 010502060101 Administración de personal

010502060201 Adquisiciones y servicios

OBJETIVO DEL PROGRAMA PRESUPUESTARIO: 010502060301 Control del patrimonio y normatividad

Comprende el conjunto de actividades y herramientas que permiten la toma de decisiones sobre la aplicación de los recursos públicos con el objeto de mejorar la calidad del gasto público y la rendición de cuentas.

DEPENDENCIA GENERAL: C00 TESORERIA

DEPENDENCIA AUXILIAR: 307 Área de Administración

ESTRUCTURA DEL INDICADOR

NOMBRE DEL INDICADOR: Tasa de variación en la distribución de insumos a las áreas administrativas para la prestación y otorgamiento de bienes y servicios
FÓRMULA DEL CÁLCULO: (Erogaciones por concepto de insumos a las áreas administrativas para la prestación y otorgamiento de bienes y servicios en el trimestre actual / Erogaciones por concepto de insumos a las áreas administrativas para la prestación y otorgamiento de bienes y servicios en el trimestre anterior) * 100

INTERPRETACIÓN: Dicho indicador muestra la variación de la distribución de insumos a las áreas administrativas para determinar la buena utilización de los recursos.

DIMENSIÓN QUE ATIENDE: Eficiencia

DESCRIPCIÓN DEL FACTOR DE COMPARACIÓN: Se toma como referencia de comparación el trimestre anterior para corroborar que se este ejerciendo lo programado

Trimestral

FRECUENCIA DE MEDICIÓN:

AMBITO GEOGRAFICO: Municipal

COBERTURA: SMDIF Lerma

LÍNEA BASE: Se toma como base del calculo lo realizado en el trimestre anterior.

Numero: NA 2.2

COMPORTAMIENTO DE LAS VARIABLES DURANTE EL TRIMESTRE: Octubre-Diciembre

VARIABLE	UNIDAD DE MEDIDA	OPERACION	META ANUAL	AVANCE TRIMESTRAL		AVANCE ACUMULADO		
				Programado	Alcanzado	%	Alcanzado	%
Erogaciones por concepto de insumos a las áreas administrativas para la prestación y otorgamiento de bienes y servicios en el trimestre actual	Informe	Sumable	4.00	1.00	25.00	100.00	4.00	100.00
Erogaciones por concepto de insumos a las áreas administrativas para la prestación y otorgamiento de bienes y servicios en el trimestre anterior	Informe	Sumable	4.00	1.00	25.00	100.00	4.00	100.00

COMPORTAMIENTO DEL INDICADOR

DESCRIPCIÓN DE LA META ANUAL

Muestra la variación que se tiene trimestre a trimestre de los insumos y consumibles otorgados a las áreas administrativas para su buen funcionamiento.

META ANUAL	TRIMESTRE: Octubre-Diciembre						
	AVANCE TRIMESTRAL		AVANCE ACUMULADO				
Programado	Alcanzado	EF%	SEMAFORO	Programado	Alcanzado	EF%	SEMAFORO
4.00	1.00	0.00	Verde	0.00	0.00	0.00	Verde

DESCRIPCIÓN DE RESULTADOS Y JUSTIFICACIÓN EN CASO DE VARIACIÓN SUPERIOR A ± 10 % RESPECTO A LO PROGRAMADO

Para este cuarto trimestre se cumple con lo programado en cuanto a insumos para las áreas administrativas.

EVALUACIÓN DEL INDICADOR

Para este cuarto trimestre se cumple con lo programado en cuanto a insumos para las áreas administrativas.

DEPENDENCIA GENERAL: C00 TESORERIA

DEPENDENCIA AUXILIAR: 307 Área de Administración

ELABORÓ

REVISÓ



[Firma manuscrita]

M. en. H.P. Jesús Edgar Martínez Gama

P. C. MARISOL NOTE MARTINEZ

FECHA DE ELABORACIÓN: 17/01/2019

Hoja: 49 de 141



PdRm-08b FICHA TECNICA DE SEGUIMIENTO DE INDICADORES 2018 DE GESTIÓN O ESTRATEGICO

S DE LERMA

PILAR DE DESARROLLO / EJE TRANSVERSAL: II Eje transversal II: Gobierno de resultados

TEMA DE DESARROLLO: Gobierno eficiente que genere resultados.

PROGRAMA PRESUPUESTARIO: 01050206 Consolidación de la administración pública de resultados

PROYECTO PRESUPUESTARIO: 010502060101 Administración de personal

OBJETIVO DEL PROGRAMA PRESUPUESTARIO: 010502060301 Control del patrimonio y normatividad

DEPENDENCIA GENERAL: C00 TESORERIA

DEPENDENCIA AUXILIAR: 307 Área de Administración

TIPO DE FICHA: OSFEM

010502060201 Adquisiciones y servicios

Objeto de mejorar la calidad del gasto público y la rendición de cuentas.

ESTRUCTURA DEL INDICADOR

NOMBRE DEL INDICADOR: Porcentaje de bienes muebles e inmuebles inventariados

FÓRMULA DEL CÁLCULO: (Bienes muebles e inmuebles registrados en el inventario del municipio/ Bienes muebles e inmuebles en proceso de registro en el inventario del municipio)*100

INTERPRETACIÓN: Este indicador muestra el porcentaje de bienes muebles e inmuebles realmente registrados en inventario.

DIMENSIÓN QUE ATIENDE: Eficiencia

DESCRIPCIÓN DEL FACTOR DE COMPARACIÓN: El factor de comparación es el registro concluido de los bienes muebles e inmuebles dentro del inventario en referencia de los que están en proceso de registro.

AMBITO GEOGRAFICO: Municipal

COBERTURA: SMDIF Lerma

LÍNEA BASE: Se toma como base de indicador el total de bienes muebles e inmuebles que están registrados, no en proceso.

Numero: NA 3.1

Trimestral

FRECUENCIA DE MEDICIÓN:

En referencia de los que están en proceso de registro.

COMPORTAMIENTO DE LAS VARIABLES DURANTE EL TRIMESTRE: Octubre-Diciembre

VARIABLE	UNIDAD DE MEDIDA	OPERACION	META ANUAL	AVANCE TRIMESTRAL		AVANCE ACUMULADO	
				Programado	% Alcanzado	Programado	% Alcanzado
Bienes muebles e inmuebles registrados en el inventario del municipio	Informe	Sumable	4.00	1.00	25.00	1.00	100.00
Bienes muebles e inmuebles en proceso de registro en el inventario del municipio	Informe	Sumable	4.00	1.00	25.00	1.00	100.00

COMPORTAMIENTO DEL INDICADOR

DESCRIPCIÓN DE LA METAANUAL

Muestra la variación de los bienes muebles e inmuebles que realmente están registrados en el inventario a comparación de los que están en proceso.

METAANUAL	TRIMESTRE: Octubre-Diciembre		AVANCE TRIMESTRAL		AVANCE ACUMULADO	
	Programado	Alcanzado	Programado	Alcanzado	EF%	SEMAFORO
100.00	100.00	100.00	100.00	100.00	100.00	Verde

DESCRIPCIÓN DE RESULTADOS Y JUSTIFICACIÓN EN CASO DE VARIACIÓN SUPERIOR A ± 10 % RESPECTO A LO PROGRAMADO

Para este cuarto trimestre se cumple con lo programado en cuanto al registro de bienes muebles en el inventario.

Para este cuarto trimestre se cumple con lo programado en cuanto al registro de bienes muebles en el inventario.

DEPENDENCIA GENERAL: C00 TESORERIA

DEPENDENCIA AUXILIAR: 307 Área de Administración



EVALUACION DEL INDICADOR

REVISÓ
P.C.C. MAJISOL MOTE MARTINEZ

ELABORÓ
M. en H.P. Jesús Edgar Martínez Gama





PbRm-08b FICHA TECNICA DE SEGUIMIENTO DE INDICADORES 2018 DE GESTIÓN O ESTRATEGICO



TIPO DE FICHA: OSFEM

S DE LERMA

PILAR DE DESARROLLO / EJE TRANSVERSAL: II Eje transversal II: Gobierno de resultados
 TEMA DE DESARROLLO: Gobierno eficiente que genere resultados.
 PROGRAMA PRESUPUESTARIO: 01050206 Consolidación de la administración pública de resultados
 PROYECTO PRESUPUESTARIO: 010502060101 Administración de personal 010502060201 Adquisiciones y servicios
 010502060301 Control del patrimonio y normatividad
 OBJETIVO DEL PROGRAMA PRESUPUESTARIO: Comprende el conjunto de actividades y herramientas que permiten la toma de decisiones sobre la aplicación de los recursos públicos con el objeto de mejorar la calidad del gasto público y la rendición de cuentas.
 DEPENDENCIA GENERAL: C00 TESORERIA
 DEPENDENCIA AUXILIAR: 307 Área de Administración

ESTRUCTURA DEL INDICADOR

NOMBRE DEL INDICADOR: Porcentaje de verificación y control al inventario patrimonial municipal
 FÓRMULA DEL CÁLCULO: (Verificaciones físicas al inventario patrimonial municipal realizadas/Verificaciones físicas al inventario patrimonial municipal programadas)*100
 INTERPRETACIÓN: El indicador muestra el cumplimiento de los levantamientos de inventario realizados, en comparación con lo que se programo
 DIMENSIÓN QUE ATIENDE: Eficiencia FRECUENCIA DE MEDICIÓN: Trimestral
 DESCRIPCIÓN DEL FACTOR DE COMPARACIÓN: Se compara lo que se realiza con lo que se planeo para el año
 AMBITO GEOGRAFICO: Municipal
 COBERTURA: SMDIF Lerma
 LINEA BASE: Se toma como punto de partida para este indicador lo programado para el periodo.

Numero: NA 3.2

COMPORTAMIENTO DE LAS VARIABLES DURANTE EL TRIMESTRE: Octubre-Diciembre

VARIABLE	UNIDAD DE MEDIDA	OPERACION	META ANUAL	AVANCE TRIMESTRAL				AVANCE ACUMULADO			
				Programado	%	Alcanzado	%	Programado	%	Alcanzado	%
Verificaciones físicas al inventario patrimonial municipal realizadas	Informe	Sumable	2.00	1.00	50.00	1.00	100.00	2.00	100.00	2.00	100.00
Verificaciones físicas al inventario patrimonial municipal programadas	Informe	Sumable	2.00	1.00	50.00	1.00	100.00	2.00	100.00	2.00	100.00

COMPORTAMIENTO DEL INDICADOR

DESCRIPCION DE LA METAANUAL

Muestra el total de levantamientos de inventario fisico, para corroborar que los bienes efectivamente se encuentren en su lugar determinado y en buen estado.

METAANUAL	TRIMESTRE: Octubre-Diciembre							
	AVANCE TRIMESTRAL				AVANCE ACUMULADO			
	Programado	Alcanzado	EF%	SEMAFORO	Programado	Alcanzado	EF%	SEMAFORO
100.00	100.00	100.00	100.00	Verde	100.00	100.00	100.00	Verde

DESCRIPCIÓN DE RESULTADOS Y JUSTIFICACIÓN EN CASO DE VARIACIÓN SUPERIOR A ± 10 % RESPECTO A LO PROGRAMADO

Para este cuarto trimestre se lleva acabo el levantamiento de inventario programado.

El indicador se cumple satisfactoriamente con el levantamiento de inventario realizado.

DEPENDENCIA GENERAL: C00 TESORERIA
 DEPENDENCIA AUXILIAR: 307 Área de Administración

EVALUACION DEL INDICADOR

ELABORÓ

M. En H.P. Jesús Edgar Martínez Gama

REVISÓ

P.C.C. MARISOL MOTE MARTÍNEZ



FECHA DE ELABORACION: 17/01/2019



PbRm-08b FICHA TECNICA DE SEGUIMIENTO DE INDICADORES 2018 DE GESTIÓN O ESTRATEGICO

S DE LERMA

TIPO DE FICHA: OSFEM

PILAR DE DESARROLLO / EJE TRANSVERSAL:

II Eje transversal II: Gobierno de resultados

TEMA DE DESARROLLO:

Gobierno Eficiente que Genere Resultados

PROGRAMA PRESUPUESTARIO:

01080401 Transparencia

PROYECTO PRESUPUESTARIO:

010804010101 Vinculación ciudadana con la administración pública

OBJETIVO DEL PROGRAMA PRESUPUESTARIO:

Se refiere a la obligación que tiene el sector público en el ejercicio de sus atribuciones para generar un ambiente de confianza, seguridad y franqueza, de tal forma que se tenga informada a la ciudadanía sobre las responsabilidades, procedimientos, reglas, normas y demás información que se genera en el sector, en un marco de abierta participación social y escrutinio público.

DEPENDENCIA GENERAL:

B00 DIRECCIÓN GENERAL

DEPENDENCIA AUXILIAR:

304 Planeación

ESTRUCTURA DEL INDICADOR

NOMBRE DEL INDICADOR: Tasa de variación de las solicitudes de transparencia.

FÓRMULA DEL CÁLCULO: (Solicitudes de transparencia presentadas en el año actual/Solicitudes de transparencia presentadas en año anterior)-1) *100

INTERPRETACIÓN: Eficiencia

DIMENSIÓN QUE ATIENDE: El índice muestra el manejo del portal de transparencia que el SMDIF Lerma debe de realizar, para mantener informada a la población del buen actuar del organismo.

FRECUENCIA DE MEDICIÓN: Anual

DESCRIPCIÓN DEL FACTOR DE COMPARACIÓN: So toma como referencia el año anterior, para verificar cumplimiento.

AMBITO GEOGRAFICO: Municipal

COBERTURA: SMDIF Lerma

LÍNEA BASE: Se tomo como base del indicador lo realizado el año anterior

Numero: NF 1

COMPORTAMIENTO DE LAS VARIABLES DURANTE EL TRIMESTRE: Octubre-Diciembre

VARIABLE	UNIDAD DE MEDIDA	OPERACION	META ANUAL	AVANCE TRIMESTRAL		AVANCE ACUMULADO	
				Programado	%	Programado	%
Solicitudes de transparencia presentadas en el año actual	Informe	Sumable	1.00	1.00	100.00	1.00	100.00
Solicitudes de transparencia presentadas en año anterior	Informe	Sumable	1.00	1.00	100.00	1.00	100.00

COMPORTAMIENTO DEL INDICADOR

DESCRIPCIÓN DE LA META ANUAL

La meta anual muestra el cumplimiento que el organismo tiene en su portal de transparencia.

META ANUAL	TRIMESTRE: Octubre-Diciembre		AVANCE ACUMULADO		SEMAFORO
	Programado	Alcanzado	Programado	Alcanzado	
0.00	0.00	0.00	0.00	0.00	Verde

DESCRIPCIÓN DE RESULTADOS Y JUSTIFICACIÓN EN CASO DE VARIACIÓN SUPERIOR A ± 10 % RESPECTO A LO PROGRAMADO

Para este cuarto trimestre se cumple satisfactoriamente el indicador

EVALUACION DEL INDICADOR

Con la entrega del informe de las solicitudes de información realizadas a este organismo, se cumple con la meta programada.

DEPENDENCIA GENERAL: B00 DIRECCIÓN GENERAL

DEPENDENCIA AUXILIAR: 304 Planeación



ELABORÓ

REVISÓ

M. en H.P. Jesús Edgar Martínez Gama

P.C.C. ANSOL MOTE MARTINEZ

FECHA DE ELABORACION: 17/01/2019

Hoja: 52 de 141



S DE LERMA

PILAR DE DESARROLLO / EJE TRANSVERSAL:

II Eje transversal II: Gobierno de resultados

TEMA DE DESARROLLO:

Gobierno Eficiente que Genere Resultados

PROGRAMA PRESUPUESTARIO:

01080401 Transparencia

PROYECTO PRESUPUESTARIO:

0108040101 Vinculación ciudadana con la administración pública

OBJETIVO DEL PROGRAMA PRESUPUESTARIO:

Se refiere a la obligación que tiene el sector público en el ejercicio de sus atribuciones para generar un ambiente de confianza, seguridad y franqueza, de tal forma que se tenga informada a la ciudadanía sobre las responsabilidades, procedimientos, reglas, normas y demás información que se genera en el sector, en un marco de abierta participación social y escrutinio público.

DEPENDENCIA GENERAL:

B00 DIRECCIÓN GENERAL

DEPENDENCIA AUXILIAR:

304 Planeación

TIPO DE FICHA: OSFEM

PBRm-08b FICHA TECNICA DE SEGUIMIENTO DE INDICADORES 2018 DE GESTIÓN O ESTRATEGICO

ESTRUCTURA DEL INDICADOR

NOMBRE DEL INDICADOR: Porcentaje de cumplimiento de fracciones de la ley de Transparencia y Acceso a la información.

FÓRMULA DEL CÁLCULO: (Total de fracciones actualizadas y publicadas/Total de fracciones señaladas en la Ley de Transparencia y Acceso a la información) *100

INTERPRETACIÓN: El indicador muestra el total de fracciones del artículo 92 del portal de transparencia que se han actualizado con la información del organismo.

DIMENSIÓN QUE ATIENDE: Eficiencia

FRECUENCIA DE MEDICIÓN: Semestral

DESCRIPCIÓN DEL FACTOR DE COMPARACIÓN:

Se toma como factor de comparación las fracciones del portal de transparencia que se han actualizado con la información del organismo.

AMBITO GEOGRAFICO:

Municipal

COBERTURA:

SMDIF Lerma

LÍNEA BASE

Se toma como base las 52 fracciones del artículo 92 de la Ley General de Transparencia

Numero: NC 1

COMPORTAMIENTO DE LAS VARIABLES DURANTE EL TRIMESTRE: Octubre-Diciembre

VARIABLE	UNIDAD DE MEDIDA	OPERACION	META ANUAL	AVANCE TRIMESTRAL		AVANCE ACUMULADO	
				Programado	% Alcanzado	Programado	% Alcanzado
Total de fracciones actualizadas y publicadas	Informe	Sumable	2.00	1.00	50.00	1.00	100.00
Total de fracciones señaladas en la Ley de Transparencia y Acceso a la información	Informe	Sumable	2.00	1.00	50.00	1.00	100.00

COMPORTAMIENTO DEL INDICADOR

DESCRIPCIÓN DE LA META ANUAL

La meta anual muestra el total de fracciones del artículo 92 del portal de Transparencia que han sido actualizadas

META ANUAL	TRIMESTRE: Octubre-Diciembre			
	AVANCE TRIMESTRAL		AVANCE ACUMULADO	
	Programado	Alcanzado	Programado	Alcanzado
100.00	100.00	100.00	100.00	100.00
	EF%	SEMAFORO	EF%	SEMAFORO
	100.00	Verde	100.00	Verde

DESCRIPCIÓN DE RESULTADOS Y JUSTIFICACIÓN EN CASO DE VARIACIÓN SUPERIOR A ± 10 % RESPECTO A LO PROGRAMADO

Para este cuarto trimestre se cumple con lo programado, al actualizar el portal de transparencia por parte de las áreas involucradas.

EVALUACIÓN DEL INDICADOR

Este indicador se cumple satisfactoriamente al actualizar adecuadamente el portal de Transparencia de este organismo.

DEPENDENCIA GENERAL:

B00 DIRECCIÓN GENERAL

DEPENDENCIA AUXILIAR:

304 Planeación

ELABORÓ

M. en H.P. Jesús Edgar Martínez Gama

REVISÓ

P.C.C. MARISOL MOTE MARTINEZ





PbRm-08b FICHA TECNICA DE SEGUIMIENTO DE INDICADORES 2018 DE GESTIÓN O ESTRATEGICO

S DE LERMA

TIPO DE FICHA: OSFEM

PILAR DE DESARROLLO / EJE TRANSVERSAL: II Eje transversal II: Gobierno de resultados

TEMA DE DESARROLLO: Gobierno Eficiente que Genera Resultados

PROGRAMA PRESUPUESTARIO: 01080401 Transparencia

PROYECTO PRESUPUESTARIO: 010804010101 Vinculación ciudadana con la administración pública

OBJETIVO DEL PROGRAMA PRESUPUESTARIO: Se refiere a la obligación que tiene el sector público en el ejercicio de sus atribuciones para generar un ambiente de confianza, seguridad y franqueza, de tal forma que se tenga informada a la ciudadanía sobre las responsabilidades, procedimientos, reglas, normas y demás información que se genera en el sector, en un marco de abierta participación social y escrutinio público.

DEPENDENCIA GENERAL: B00 DIRECCIÓN GENERAL

DEPENDENCIA AUXILIAR: 304 Planeación

ESTRUCTURA DEL INDICADOR

NOMBRE DEL INDICADOR: Porcentaje de personal capacitado en materia de transparencia y acceso a la información pública y protección de datos personales.

FORMULA DEL CÁLCULO: (Número de personas capacitadas/ Número de personas programadas a ser capacitadas) *100

INTERPRETACIÓN: No aplica

DIMENSIÓN QUE ATIENDE: Eficiencia

DESCRIPCIÓN DEL FACTOR DE COMPARACIÓN: No aplica

AMBITO GEOGRAFICO:

COBERTURA:

LINEA BASE

No aplica

No aplica

Numero: NA 1.1

FRECUENCIA DE MEDICIÓN: Semestral

COMPORTAMIENTO DE LAS VARIABLES DURANTE EL TRIMESTRE: Octubre-Diciembre

VARIABLE	UNIDAD DE MEDIDA	OPERACION	META ANUAL	AVANCE TRIMESTRAL		AVANCE ACUMULADO	
				Programado	% Alcanzado	Programado	% Alcanzado
Número de personas capacitadas			0.00	0.00	0.00	0.00	0.00
Número de personas programadas a ser capacitadas			0.00	0.00	0.00	0.00	0.00

COMPORTAMIENTO DEL INDICADOR

DESCRIPCIÓN DE LA META ANUAL

META ANUAL	TRIMESTRE: Octubre-Diciembre						
	AVANCE TRIMESTRAL		AVANCE ACUMULADO				
Programado	Alcanzado	EF%	SEMAFORO	Programado	Alcanzado	EF%	SEMAFORO
0.00	0.00	0.00	0.00	0.00	0.00	0.00	0.00

DESCRIPCIÓN DE RESULTADOS Y JUSTIFICACIÓN EN CASO DE VARIACIÓN SUPERIOR A ± 10 % RESPECTO A LO PROGRAMADO

EVALUACION DEL INDICADOR

DEPENDENCIA GENERAL: B00 DIRECCIÓN GENERAL

DEPENDENCIA AUXILIAR: 304 Planeación

ELABORÓ

REVISÓ



M. en H.P. Jesus Edgar Martinez Gama

P.C.C. MARISOL MOTE MARTINEZ

ADMINISTRACIÓN DE VALORES
SECRETARÍA DE ECONOMÍA
DIRECCIÓN GENERAL DIF LERMA
17/01/2019



PbRm-08b FICHA TECNICA DE SEGUIMIENTO DE INDICADORES 2018 DE GESTIÓN O ESTRATEGICO

S DE LERMA

TIPO DE FICHA: OSFEM

PILAR DE DESARROLLO / EJE TRANSVERSAL: II Eje transversal II: Gobierno de resultados

TEMA DE DESARROLLO: Gobierno Eficiente que Genere Resultados

PROGRAMA PRESUPUESTARIO: 01080401 Transparencia

PROYECTO PRESUPUESTARIO: 010804010101 Vinculación ciudadana con la administración pública

OBJETIVO DEL PROGRAMA PRESUPUESTARIO: Se refiere a la obligación que tiene el sector público en el ejercicio de sus atribuciones para generar un ambiente de confianza, seguridad y franqueza, de tal forma que se tenga informada a la ciudadanía sobre las responsabilidades, procedimientos, reglas, normas y demás información que se genera en el sector, en un marco de abierta participación social y escrutinio público.

DEPENDENCIA GENERAL: B00 DIRECCIÓN GENERAL

DEPENDENCIA AUXILIAR: 304 Planeación

ESTRUCTURA DEL INDICADOR

NOMBRE DEL INDICADOR: Porcentaje de seguimiento a los SPH en cumplimiento de sus obligaciones.

FÓRMULA DEL CÁLCULO: (Total de SPH que cumplen con sus obligaciones en materia de Transparencia y Acceso a la Información Pública y Protección de Datos Personales/ total de SPH para el cumplimiento de sus obligaciones en transparencia, el acceso a la información pública y la protección de los datos personales) *100

INTERPRETACIÓN: El indicador muestra el total de Servidores Públicos Habilitados para actualizar el fracciones en el Portal de Transparencia.

DIMENSIÓN QUE ATIENDE: Eficiencia

DESCRIPCIÓN DEL FACTOR DE COMPARACIÓN: El factor de comparación corresponde al total de los Servidores Públicos Habilitados a cumplir obligaciones dentro del portal de transparencia

ÁMBITO GEOGRÁFICO: Municipal

COBERTURA: SIMDIF Lerma

LÍNEA BASE

Se toma como punto de partida el total de Servidores Públicos Habilitados y obligados a actualizar fracciones en el portal de Transparencia.

Numero: NA 1.2

FRECUENCIA DE MEDICIÓN: Mensual

COMPORTAMIENTO DE LAS VARIABLES DURANTE EL TRIMESTRE: Octubre-Diciembre

VARIABLE	UNIDAD DE MEDIDA	OPERACION	META ANUAL	AVANCE TRIMESTRAL		AVANCE ACUMULADO		
				Programado	%	Programado	%	
Total de SPH que cumplen con sus obligaciones en materia de Transparencia y Acceso a la Información Pública y Protección de Datos Personales	Informe	Sumable	4.00	1.00	25.00	100.00	4.00	100.00
total de SPH para el cumplimiento de sus obligaciones en transparencia, el acceso a la información pública y la protección de los datos personales	Informe	Sumable	4.00	1.00	25.00	100.00	4.00	100.00

COMPORTAMIENTO DEL INDICADOR

DESCRIPCIÓN DE LA META ANUAL

La meta anual muestra el total de Servidores Públicos Habilitados para actualizar fracciones en el Portal de Transparencia que realmente cumplieron con su obligación.

META ANUAL	TRIMESTRE: Octubre-Diciembre		AVANCE ACUMULADO		SEMAFORO
	Programado	EF%	Alcanzado	EF%	
100.00	100.00	100.00	100.00	100.00	Verde

DESCRIPCIÓN DE RESULTADOS Y JUSTIFICACIÓN EN CASO DE VARIACIÓN SUPERIOR A ± 10 % RESPECTO A LO PROGRAMADO

Para este cuarto trimestre se entrega el informe de los Servidores Públicos Habilitados para actualizar sus fracciones correspondientes dentro del portal de Transparencia del organismo manifestando que todos los involucrados cumplen sus obligaciones.

El indicador se cumple satisfactoriamente para este cuarto trimestre.

EVALUACION DEL INDICADOR



ELABORO

REVISÓ

Mi. an.H.I.P. Jesús Edgar Martínez Gama

P.C.C. MARISSA MOTE MARTÍNEZ

ADMINISTRACIÓN VALORES ESPERANZA CORRIDA DE ELABORACION: 17/01/2019

Hoja: 56 de 141



TIPO DE FICHA: OSFEM

PDm-08b FICHA TECNICA DE SEGUIMIENTO DE INDICADORES 2018 DE GESTIÓN O ESTRATEGICO

S DE LERMA

PILAR DE DESARROLLO / EJE TRANSVERSAL: II Eje transversal II: Gobierno de resultados

TEMA DE DESARROLLO: Gobierno Eficiente que Genere Resultados

PROGRAMA PRESUPUESTARIO: 01080401 Transparencia

PROYECTO PRESUPUESTARIO: 010804010101 Vinculación ciudadana con la administración pública

OBJETIVO DEL PROGRAMA PRESUPUESTARIO: Se refiere a la obligación que tiene el sector público en el ejercicio de sus atribuciones para generar un ambiente de confianza, seguridad y franqueza, de tal forma que se tenga informada a la ciudadanía sobre las responsabilidades, procedimientos, reglas, normas y demás información que se genera en el sector, en un marco de abierta participación social y escrutinio público.

DEPENDENCIA GENERAL: B00 DIRECCIÓN GENERAL

DEPENDENCIA AUXILIAR: 304 Planeación

ESTRUCTURA DEL INDICADOR

NOMBRE DEL INDICADOR: Porcentaje de seguimiento a los SPH en cumplimiento de sus obligaciones.

FORMULA DEL CÁLCULO: (Total de SPH que cumplen con sus obligaciones en materia de Transparencia y Acceso a la Información Pública y Protección de Datos Personales/ total de SPH para el cumplimiento de sus obligaciones en transparencia, el acceso a la información pública y la protección de los datos personales) *100

INTERPRETACIÓN: El indicador muestra el total de Servidores Públicos Habilitados para actualizar el fracciones en el Portal de Transparencia.

DIMENSIÓN QUE ATIENDE: Eficiencia

DESCRIPCIÓN DEL FACTOR DE COMPARACIÓN: El factor de comparación corresponde al total de los Servidores Públicos Habilitados a cumplir obligaciones dentro del portal de transparencia

AMBITO GEOGRAFICO: Municipal

COBERTURA: SMDIF Lerma

LÍNEA BASE

Numero: NA 1.2 Se toma como punto de partida el total de Servidores Públicos Habilitados y obligados a actualizar fracciones en el portal de Transparencia.

FRECUENCIA DE MEDICIÓN: Mensual

COMPORTAMIENTO DE LAS VARIABLES DURANTE EL TRIMESTRE: Octubre-Diciembre

DEPENDENCIA GENERAL: B00 DIRECCIÓN GENERAL

DEPENDENCIA AUXILIAR: 304 Planeación



ELABORÓ: M. en TRP. Jesús Edgar Martínez Gama



REVISÓ

P.C.C. MARISOL MOTE MARTÍNEZ



TIPO DE FICHA: OSFEM

PbRm-08b FICHA TECNICA DE SEGUIMIENTO DE INDICADORES 2018 DE GESTIÓN O ESTRATEGICO

S DE LERMA

PILAR DE DESARROLLO / EJE TRANSVERSAL: 1 Pilar temático 1: Gobierno solidario

TEMA DE DESARROLLO: Núcleo social y calidad de vida.

PROGRAMA PRESUPUESTARIO: 02030101 Prevención médica para la comunidad

PROYECTO PRESUPUESTARIO: 020301010201 Promoción de la salud

OBJETIVO DEL PROGRAMA PRESUPUESTARIO: Incluye acciones de promoción, prevención y difusión de la salud pública para contribuir a la disminución de enfermedades y mantener un buen estado de salud de la población municipal.

DEPENDENCIA GENERAL: B00 DIRECCIÓN GENERAL

DEPENDENCIA AUXILIAR: 301 Unidad de Asistencia Social, 310 Área de Salud y Deporte

020301010202 Prevención de las adicciones

ESTRUCTURA DEL INDICADOR

NOMBRE DEL INDICADOR: Tasa de variación de programas o proyectos orientados al fomento de la salud y la prevención de enfermedades

FORMULA DEL CÁLCULO: (Programas o proyectos de promoción de la salud y prevención de enfermedades ejecutados en el año actual / programas o proyectos de promoción de la salud y prevención de enfermedades ejecutados en el año anterior) * 100.

INTERPRETACIÓN: El indicador muestra el total de Programas o proyectos orientados al fomento de la salud y prevención de enfermedades que se desarrollaron en el año

DIMENSION QUE ATIENDE: Eficiencia

DESCRIPCIÓN DEL FACTOR DE COMPARACIÓN: El factor de comparación que se considera para este indicador es lo realizado el año anterior

AMBITO GEOGRAFICO: Municipal

COBERTURA: Público en general

LINEA BASE: Se toma como base lo realizado el año anterior

FRECUENCIA DE MEDICIÓN: Anual

Numero: NF 1

COMPORTAMIENTO DE LAS VARIABLES DURANTE EL TRIMESTRE: Octubre-Diciembre

VARIABLE	UNIDAD DE MEDIDA	OPERACION	META ANUAL	AVANCE TRIMESTRAL		AVANCE ACUMULADO	
				Programado	% Alcanzado	Programado	% Alcanzado
Programas o proyectos de promoción de la salud y prevención de enfermedades ejecutados en el año actual	Informe	Sumable	1.00	1.00	100.00	1.00	100.00
programas o proyectos de promoción de la salud y prevención de enfermedades ejecutados en el año anterior.	Informe	Sumable	1.00	1.00	100.00	1.00	100.00

COMPORTAMIENTO DEL INDICADOR

DESCRIPCIÓN DE LA META ANUAL

La meta anual muestra el total de programas o proyectos orientados a la promoción de la salud y prevención de enfermedades

META ANUAL	TRIMESTRE: Octubre-Diciembre			
	AVANCE TRIMESTRAL		AVANCE ACUMULADO	
0.00	Programado	Alcanzado	SEMAFORO	SEMAFORO
	0.00	0.00	Verde	Verde
			0.00	0.00
			0.00	0.00

DESCRIPCIÓN DE RESULTADOS Y JUSTIFICACION EN CASO DE VARIACION SUPERIOR A ± 10 % RESPECTO A LO PROGRAMADO

Para este cuarto trimestre este indicador muestra que se ha ejecutado el programa de Promoción de la Salud por parte de la Unidad de Rehabilitación e Integración Social adscrita a este SMDIF de Lerma.

En este cuarto trimestre se ejecuta de manera adecuada el programa de Promoción de la Salud y Prevención de Enfermedades, por lo cual se cumple con lo programado.

DEPENDENCIA GENERAL: B00 DIRECCIÓN GENERAL

DEPENDENCIA AUXILIAR: 301 Unidad de Asistencia Social, 310 Área de Salud y Deporte



ELABORÓ

REVISÓ

M. en H.P. Jesús Edgar Martínez Gama

P.C.C. MARISOL MOTE MARTÍNEZ

FECHA DE ELABORACION: 17/01/2019

Hoja: 58 de 141



PbRm-08b FICHA TECNICA DE SEGUIMIENTO DE INDICADORES 2018 DE GESTIÓN O ESTRATEGICO



TIPO DE FICHA: OSFEM

S DE LERMA

PILAR DE DESARROLLO / EJE TRANSVERSAL: 1 Pilar temático 1: Gobierno solidario
TEMA DE DESARROLLO: Núcleo social y calidad de vida.
PROGRAMA PRESUPUESTARIO: 02030101 Prevención médica para la comunidad
PROYECTO PRESUPUESTARIO: 020301010201 Promoción de la salud 020301010202 Prevención de las adicciones
OBJETIVO DEL PROGRAMA PRESUPUESTARIO: Incluye acciones de promoción, prevención y difusión de la salud pública para contribuir a la disminución de enfermedades y mantener un buen estado de salud de la población municipal.
DEPENDENCIA GENERAL: B00 DIRECCIÓN GENERAL
DEPENDENCIA AUXILIAR: 301 Unidad de Asistencia Social, 310 Área de Salud y Deporte

ESTRUCTURA DEL INDICADOR

NOMBRE DEL INDICADOR: Porcentaje de población informada sobre el cuidado de la salud.
FÓRMULA DEL CÁLCULO: (Población atendida e informada con servicios de prevención y cuidado de la salud / Total de la población del municipio) *100
INTERPRETACIÓN: El indicador muestra el porcentaje de la población total del municipio que es informada sobre los cuidados de su salud
DIMENSIÓN QUE ATIENDE: Eficiencia **FRECUENCIA DE MEDICIÓN:** Anual
DESCRIPCIÓN DEL FACTOR DE COMPARACIÓN: Se utilizara como factor de comparación la población total del municipio en relación del total de la población que se informa sobre el cuidado de la salud
AMBITO GEOGRAFICO: Municipal
COBERTURA: Público en General
LÍNEA BASE: Se toma como referencia el total de la población del municipio

Numero: NP 1

COMPORTAMIENTO DE LAS VARIABLES DURANTE EL TRIMESTRE: Octubre-Diciembre

VARIABLE	UNIDAD DE MEDIDA	OPERACION	META ANUAL	AVANCE TRIMESTRAL				AVANCE ACUMULADO			
				Programado	%	Alcanzado	%	Programado	%	Alcanzado	%
Población atendida e informada con servicios de prevención y cuidado de la salud	Informe	Sumable	1.00	1.00	100.00	1.00	100.00	1.00	100.00	1.00	100.00
Total de la población del municipio	Informe	Sumable	1.00	1.00	100.00	1.00	100.00	1.00	100.00	1.00	100.00

COMPORTAMIENTO DEL INDICADOR

DESCRIPCIÓN DE LA METAANUAL

La meta anual muestra el porcentaje de población a la que se le brinda información sobre el cuidado de su salud.

METAANUAL	TRIMESTRE: Octubre-Diciembre							
	AVANCE TRIMESTRAL				AVANCE ACUMULADO			
	Programado	Alcanzado	EF%	SEMAFORO	Programado	Alcanzado	EF%	SEMAFORO
100.00	100.00	100.00	100.00	Verde	100.00	100.00	100.00	Verde

DESCRIPCIÓN DE RESULTADOS Y JUSTIFICACIÓN EN CASO DE VARIACIÓN SUPERIOR A ± 10 % RESPECTO A LO PROGRAMADO

Se cumple satisfactoriamente la meta programada ya que se tiene el total de personas beneficiadas por el Programa Promoción de la Salud a los largo del año 2018

EVALUACION DEL INDICADOR

El indicador se cumple satisfactoriamente ya que al ejecutar el programa Promoción de la Salud se beneficiaron a un total de 32, 981 personas del municipio con atenciones de medicina general y odontol

DEPENDENCIA GENERAL: B00 DIRECCIÓN GENERAL
DEPENDENCIA AUXILIAR: 301 Unidad de Asistencia Social, 310 Área de Salud y Deporte

ELABORÓ

M. en H.P. Jesús Edgar Martínez Gama

REVISÓ

F.C.C. MARISOL MOTÉ MARTÍNEZ



FECHA DE ELABORACION: 17/01/2019

Hoja: 59 de 141



PbRm-08b FICHA TECNICA DE SEGUIMIENTO DE INDICADORES 2018 DE GESTIÓN O ESTRATEGICO

S DE LERMA

TIPO DE FICHA: OSFEM

PILAR DE DESARROLLO /EJE TRANSVERSAL:

1 Pilar temático 1: Gobierno solidario

TEMA DE DESARROLLO:

Núcleo social y calidad de vida.

PROGRAMA PRESUPUESTARIO:

02030101 Prevención médica para la comunidad

PROYECTO PRESUPUESTARIO:

020301010201 Promoción de la salud

OBJETIVO DEL PROGRAMA PRESUPUESTARIO:

020301010202 Prevención de las adicciones

DEPENDENCIA GENERAL:

Incluye acciones de promoción, prevención y difusión de la salud pública para contribuir a la disminución de enfermedades y mantener un buen estado de salud de la población municipal.

DEPENDENCIA AUXILIAR:

301 Unidad de Asistencia Social,310 Área de Salud y Deporte

NOMBRE DEL INDICADOR:

ESTRUCTURA DEL INDICADOR

FÓRMULA DEL CÁLCULO:

Porcentaje de campañas de promoción al cuidado de la salud y prevención de enfermedades realizadas.

INTERPRETACIÓN:

(Campañas de promoción de la salud y prevención de enfermedades realizadas/ Campañas de promoción de la salud y prevención de enfermedades programadas) *100

DIMENSIÓN QUE ATIENDE:

Eficiencia

DESCRIPCIÓN DEL FACTOR DE COMPARACIÓN:

Actual

AMBITO GEOGRAFICO:

Municipal

COBERTURA:

Publico en General

LÍNEA BASE

Se toma como base de este indicador lo realizado

Numero: NC 1

COMPORTAMIENTO DE LAS VARIABLES DURANTE EL TRIMESTRE: Octubre-Diciembre

VARIABLE	UNIDAD DE MEDIDA	OPERACION	META ANUAL	AVANCE TRIMESTRAL		AVANCE ACUMULADO	
				Programado	% Alcanzado	Programado	% Alcanzado
Campañas de promoción de la salud y prevención de enfermedades realizadas	Jornada	Sumable	7.00	7.00	100.00	7.00	100.00
Campañas de promoción de la salud y prevención de enfermedades programadas	Jornada	Sumable	7.00	7.00	100.00	7.00	100.00

COMPORTAMIENTO DEL INDICADOR

DESCRIPCIÓN DE LA METAANUAL

La meta anual muestra el cumplimiento de realización de las Jornadas Médicas programadas

METAANUAL	TRIMESTRE: Octubre-Diciembre			
	AVANCE TRIMESTRAL		AVANCE ACUMULADO	
Programado	Alcanzado	Programado	Alcanzado	SEMAFORO
100.00	100.00	100.00	100.00	Verde

DESCRIPCIÓN DE RESULTADOS Y JUSTIFICACIÓN EN CASO DE VARIACIÓN SUPERIOR A ± 10 % RESPECTO A LO PROGRAMADO

Para este curato trimestre se tiene un total de 7 Jornadas Médicas realizadas a lo largo del año en el territorio municipal.

EVALUACION DEL INDICADOR

El indicador se cumple satisfactoriamente, ya que se realizaron las 7 jornadas de salud programadas para este año 2018

DEPENDENCIA GENERAL:

301 Unidad de Asistencia Social,310 Área de Salud y Deporte

DEPENDENCIA AUXILIAR:

301 Unidad de Asistencia Social,310 Área de Salud y Deporte

ELABORÓ

M. en P. Jesús Edgar Martínez Gama

REVISÓ

P. C. C. MARISOL MOYÉ MARTÍNEZ



FECHA DE ELABORACION: 17/01/2019

Hoja: 60 de 141



TIPO DE FICHA: OSFEM

PBRm-08b FICHA TECNICA DE SEGUIMIENTO DE INDICADORES 2018 DE GESTIÓN O ESTRATEGICO

S DE LERMA

PILAR DE DESARROLLO / EJE TRANSVERSAL: 1 Pilar temático 1: Gobierno solidario

TEMA DE DESARROLLO: Núcleo social y calidad de vida.

PROGRAMA PRESUPUESTARIO: 02030101 Prevención médica para la comunidad

PROYECTO PRESUPUESTARIO: 020301010201 Promoción de la salud

OBJETIVO DEL PROGRAMA PRESUPUESTARIO: Incluye acciones de promoción, prevención y difusión de la salud pública para contribuir a la disminución de enfermedades y mantener un buen estado de salud de la población municipal.

DEPENDENCIA GENERAL: B00 DIRECCIÓN GENERAL

DEPENDENCIA AUXILIAR: 301 Unidad de Asistencia Social, 310 Área de Salud y Deporte

ESTRUCTURA DEL INDICADOR

NOMBRE DEL INDICADOR: Porcentaje de difusión de los programas de prevención de la salud.

FORMULA DEL CÁLCULO: (Programas de prevención de la salud difundidos/programas de prevención de la salud programados a difundir)*100

INTERPRETACION:

DIMENSIÓN QUE ATIENDE: Eficiencia

DESCRIPCIÓN DEL FACTOR DE COMPARACIÓN:

ÁMBITO GEOGRÁFICO:

COBERTURA:

LÍNEA BASE

Numero: NC 2 No aplica

FRECUENCIA DE MEDICIÓN: Semestral

COMPORTAMIENTO DE LAS VARIABLES DURANTE EL TRIMESTRE: Octubre-Diciembre

VARIABLE	UNIDAD DE MEDIDA	OPERACION	META ANUAL	AVANCE TRIMESTRAL		AVANCE ACUMULADO	
				Programado	%	Programado	%
Programas de prevención de la salud difundidos			0.00	0.00	0.00	0.00	0.00
programas de prevención de la salud programados a difundir			0.00	0.00	0.00	0.00	0.00

COMPORTAMIENTO DEL INDICADOR

DESCRIPCIÓN DE LA META ANUAL

META ANUAL	TRIMESTRE: Octubre-Diciembre			
	AVANCE TRIMESTRAL		AVANCE ACUMULADO	
0.00	Programado	Alcanzado	Programado	Alcanzado
	0.00	0.00	0.00	0.00
			EF%	SEMAFORO
			0.00	0.00

DESCRIPCIÓN DE RESULTADOS Y JUSTIFICACIÓN EN CASO DE VARIACIÓN SUPERIOR A ± 10 % RESPECTO A LO PROGRAMADO

EVALUACION DEL INDICADOR

DEPENDENCIA GENERAL: B00 DIRECCIÓN GENERAL

DEPENDENCIA AUXILIAR: 301 Unidad de Asistencia Social, 310 Área de Salud y Deporte



REVISÓ

ELABORÓ

M. en H.P. Jesus Edgar Martinez Gama

P.C.C. MARISOL MOTE MARTÍNEZ

ACCIÓN DE ELABORACION: 17/01/2019

Hoja: 61 de 141



PBRm-08b FICHA TECNICA DE SEGUIMIENTO DE INDICADORES 2018 DE GESTIÓN O ESTRATEGICO

S DE LERMA

TIPO DE FICHA: OSFEM

PILAR DE DESARROLLO /EJE TRANSVERSAL: 1 Pilar temático 1: Gobierno solidario
TEMA DE DESARROLLO: Núcleo social y calidad de vida.
PROGRAMA PRESUPUESTARIO: 02030101 Prevención médica para la comunidad
PROYECTO PRESUPUESTARIO: 020301010201 Promoción de la salud
OBJETIVO DEL PROGRAMA PRESUPUESTARIO: Incluye acciones de promoción, prevención y difusión de la salud pública para contribuir a la disminución de enfermedades y mantener un buen estado de salud de la población municipal.
DEPENDENCIA GENERAL: B00 DIRECCIÓN GENERAL
DEPENDENCIA AUXILIAR: 301 Unidad de Asistencia Social, 310 Área de Salud y Deporte

NOMBRE DEL INDICADOR: Porcentaje de pláticas de promoción de la salud realizadas en el territorio municipal.
FÓRMULA DEL CÁLCULO: (Pláticas de promoción de la salud y de Prevención de enfermedades realizadas/Pláticas de promoción de la salud y Prevención de enfermedades programadas) *100
INTERPRETACIÓN: El indicador muestra el cumplimiento de Pláticas de promoción de la Salud realizadas
DIMENSIÓN QUE ATIENDE: Eficiencia
DESCRIPCIÓN DEL FACTOR DE COMPARACIÓN: Se toma como factor de comparación lo realizado en referencia a lo programado
AMBITO GEOGRAFICO: Municipal
COBERTURA: Público en general
LÍNEA BASE: Se toma como base de este indicador lo realizado en el periodo que se mide.
Frecuencia de medición: Trimestral

COMPORTAMIENTO DE LAS VARIABLES DURANTE EL TRIMESTRE: Octubre-Diciembre

VARIABLE	UNIDAD DE MEDIDA	OPERACION	META ANUAL	AVANCE TRIMESTRAL		AVANCE ACUMULADO	
				Programado	% Alcanzado	Programado	% Alcanzado
Pláticas de promoción de la salud y de Prevención de enfermedades realizadas	Plática	Sumable	194.00	49.00	25.26	46.00	93.88
Pláticas de promoción de la salud y Prevención de enfermedades programadas	Plática	Sumable	194.00	49.00	25.26	49.00	100.00

COMPORTAMIENTO DEL INDICADOR DESCRIPCIÓN DE LA META ANUAL

La meta anual muestra el cumplimiento de las pláticas programadas para el periodo a evaluar

META ANUAL	AVANCE TRIMESTRAL		AVANCE ACUMULADO		SEMAFORO
	Programado	Alcanzado	Programado	Alcanzado	
100.00	100.00	93.88	100.00	106.19	Verde

DESCRIPCIÓN DE RESULTADOS Y JUSTIFICACIÓN EN CASO DE VARIACIÓN SUPERIOR A ± 10 % RESPECTO A LO PROGRAMADO
 Para este cuarto trimestre se cumple con la meta de forma parcial, faltando 3 pláticas para alcanzar lo programado para este trimestre
 El indicador programado para este cuarto trimestre se cumple parcialmente, pero de manera anual la meta se rebasa por 12 pláticas más.

DEPENDENCIA GENERAL: B00 DIRECCIÓN GENERAL
DEPENDENCIA AUXILIAR: 301 Unidad de Asistencia Social, 310 Área de Salud y Deporte



ELABORÓ: [Firma]
REVISÓ: [Firma]
P.C.C. ANISOL MOTE MARTÍNEZ

M. en H.P. Jesús Edgar Martínez Gama



PbRm-08b FICHA TECNICA DE SEGUIMIENTO DE INDICADORES 2018 DE GESTIÓN O ESTRATEGICO



TIPO DE FICHA: OSFEM

S DE LERMA

PILAR DE DESARROLLO / EJE TRANSVERSAL: 1 Pilar temático 1: Gobierno solidario
 TEMA DE DESARROLLO: Núcleo social y calidad de vida.
 PROGRAMA PRESUPUESTARIO: 02030101 Prevención médica para la comunidad
 PROYECTO PRESUPUESTARIO: 020301010201 Promoción de la salud 020301010202 Prevención de las adicciones
 OBJETIVO DEL PROGRAMA PRESUPUESTARIO: Incluye acciones de promoción, prevención y difusión de la salud pública para contribuir a la disminución de enfermedades y mantener un buen estado de salud de la población municipal.
 DEPENDENCIA GENERAL: B00 DIRECCIÓN GENERAL
 DEPENDENCIA AUXILIAR: 301 Unidad de Asistencia Social, 310 Área de Salud y Deporte

ESTRUCTURA DEL INDICADOR

NOMBRE DEL INDICADOR: Porcentaje de dosis de biológicos aplicados en los módulos de vacunación.
 FÓRMULA DEL CÁLCULO: (Dosis de biológicos aplicado/ Dosis de biológicos programados para aplicar) *100
 INTERPRETACIÓN:
 DIMENSIÓN QUE ATIENDE: Eficiencia FRECUENCIA DE MEDICIÓN: Trimestral
 DESCRIPCIÓN DEL FACTOR DE COMPARACIÓN:
 AMBITO GEOGRAFICO: No Aplica
 COBERTURA: No Aplica
 LINEA BASE
 Numero: NA 1.2 No aplica

COMPORTAMIENTO DE LAS VARIABLES DURANTE EL TRIMESTRE: Octubre-Diciembre

VARIABLE	UNIDAD DE MEDIDA	OPERACION	META ANUAL	AVANCE TRIMESTRAL				AVANCE ACUMULADO			
				Programado	%	Alcanzado	%	Programado	%	Alcanzado	%
Dosis de biológicos aplicado			0.00	0.00	0.00	0.00	0.00	0.00	0.00	0.00	0.00
Dosis de biológicos programados para aplicar			0.00	0.00	0.00	0.00	0.00	0.00	0.00	0.00	0.00

COMPORTAMIENTO DEL INDICADOR

DESCRIPCION DE LA META ANUAL

METAANUAL	TRIMESTRE: Octubre-Diciembre							
	AVANCE TRIMESTRAL				AVANCE ACUMULADO			
	Programado	Alcanzado	EF%	SEMAFORO	Programado	Alcanzado	EF%	SEMAFORO
0.00	0.00	0.00	0.00		0.00	0.00	0.00	

DESCRIPCIÓN DE RESULTADOS Y JUSTIFICACIÓN EN CASO DE VARIACIÓN SUPERIOR A ± 10 % RESPECTO A LO PROGRAMADO

No Aplica

No Aplica

EVALUACION DEL INDICADOR

DEPENDENCIA GENERAL: B00 DIRECCIÓN GENERAL
 DEPENDENCIA AUXILIAR: 301 Unidad de Asistencia Social, 310 Área de Salud y Deporte

ELABORO

M. en H.P. Jesús Edgar Martínez Gama

REVISÓ

P.C.C. MARISOL MOTE MARTÍNEZ



FECHA DE ELABORACION: 17/01/2019



PBRm-08b FICHA TECNICA DE SEGUIMIENTO DE INDICADORES 2018 DE GESTIÓN O ESTRATEGICO

S DE LERMA

TIPO DE FICHA: OSFEM

PILAR DE DESARROLLO / EJE TRANSVERSAL: 1 Pilar temático 1: Gobierno solidario

Núcleo social y calidad de vida.

PROGRAMA PRESUPUESTARIO: 02030101 Prevención médica para la comunidad

PROYECTO PRESUPUESTARIO: 020301010201 Promoción de la salud

020301010202 Prevención de las adicciones

OBJETIVO DEL PROGRAMA PRESUPUESTARIO: Incluye acciones de promoción, prevención y difusión de la salud pública para contribuir a la disminución de enfermedades y mantener un buen estado de salud de la población municipal.

DEPENDENCIA GENERAL: B00 DIRECCIÓN GENERAL

DEPENDENCIA AUXILIAR: 301 Unidad de Asistencia Social, 310 Área de Salud y Deporte

ESTRUCTURA DEL INDICADOR

NOMBRE DEL INDICADOR: Porcentaje de ilustrativos distribuidos para la promoción de la salud y prevención de enfermedades.

FÓRMULA DEL CÁLCULO: (Ilustrativos para la promoción de la salud y prevención de enfermedades distribuidos / Ilustrativos para la promoción de la salud y prevención de enfermedades programados a distribuir) *100

INTERPRETACIÓN:

DIMENSIÓN QUE ATIENDE: Eficiencia

DESCRIPCIÓN DEL FACTOR DE COMPARACIÓN:

AMBITO GEOGRAFICO: No Aplica

COBERTURA: No Aplica

LÍNEA BASE

Numero: NA 2.1

No aplica

FRECUENCIA DE MEDICIÓN: Trimestral

COMPORTAMIENTO DE LAS VARIABLES DURANTE EL TRIMESTRE: Octubre-Diciembre

VARIABLE	UNIDAD DE MEDIDA	OPERACION	META ANUAL	AVANCE TRIMESTRAL		AVANCE ACUMULADO	
				Programado	%	Programado	%
Ilustrativos para la promoción de la salud y prevención de enfermedades distribuidos			0.00	0.00	0.00	0.00	0.00
Ilustrativos para la promoción de la salud y prevención de enfermedades programados a distribuir			0.00	0.00	0.00	0.00	0.00

COMPORTAMIENTO DEL INDICADOR

DESCRIPCIÓN DE LA META ANUAL

META ANUAL	TRIMESTRE: Octubre-Diciembre			
	AVANCE TRIMESTRAL		AVANCE ACUMULADO	
	Programado	Alcanzado	EF%	SEMAFORO
0.00	0.00	0.00	0.00	0.00

DESCRIPCIÓN DE RESULTADOS Y JUSTIFICACIÓN EN CASO DE VARIACIÓN SUPERIOR A ± 10 % RESPECTO A LO PROGRAMADO

No Aplica

No Aplica

DEPENDENCIA GENERAL: B00 DIRECCIÓN GENERAL

DEPENDENCIA AUXILIAR: 301 Unidad de Asistencia Social, 310 Área de Salud y Deporte.



EVALUACION DEL INDICADOR

REVISÓ

ELABORO

M. RTHP - Jesus Edgar Martinez Gama

P.C.C. MARISOL MOTE MARTINEZ

FECHA DE ELABORACION: 17/01/2019

Hoja: 64 de 141



S DE LERMA

TIPO DE FICHA: OSFEM

PHRm-08b FICHA TECNICA DE SEGUIMIENTO DE INDICADORES 2018 DE GESTIÓN O ESTRATEGICO

PILAR DE DESARROLLO / EJE TRANSVERSAL:

1 Pilar temático 1: Gobierno solidario

TEMA DE DESARROLLO:

Núcleo social y calidad de vida.

PROGRAMA PRESUPUESTARIO:

02050603 Alimentación para la población infantil

PROYECTO PRESUPUESTARIO:

020506030101 Desayunos escolares

OBJETIVO DEL PROGRAMA PRESUPUESTARIO:

Incluye acciones enfocadas a la mejora del estado de nutrición de los niños en edad preescolar y escolar que sean diagnosticados por el DIF con desnutrición o en riesgo, a través de la entrega de desayunos escolares fríos o raciones vespertinas en planteles escolares públicos, ubicados principalmente en zonas indígenas, rurales y urbano marginadas del territorio Estatal.

DEPENDENCIA GENERAL:

B00 DIRECCIÓN GENERAL

DEPENDENCIA AUXILIAR:

301 Unidad de Asistencia Social

020506030102 Desayuno escolar comunitario

ESTRUCTURA DEL INDICADOR

NOMBRE DEL INDICADOR:

Tasa de variación en el número de niños en condiciones de desnutrición

FÓRMULA DEL CÁLCULO:

(Niños en condiciones de desnutrición en el año actual/ Niños en condiciones de desnutrición en el año anterior)-1)*100

INTERPRETACIÓN:

Este indicador muestra la variación de menores en condiciones de desnutrición para verificar la efectividad de los programas de apoyo alimenticio a menores.

DIMENSIÓN QUE ATIENDE:

Eficiencia

DESCRIPCIÓN DEL FACTOR DE COMPARACIÓN:

El factor de comparación es el año anterior para verificar los buenos resultados de la implementación de los programas de apoyo alimenticio a menores.

FRECUENCIA DE MEDICIÓN:

Anual

AMBITO GEOGRAFICO:

Municipal

COBERTURA:

Público General

LÍNEA BASE

Se toma como base del indicador a los menores detectados con desnutrición.

Numero: NF 1

COMPORTAMIENTO DE LAS VARIABLES DURANTE EL TRIMESTRE: Octubre-Diciembre

VARIABLE	UNIDAD DE MEDIDA	OPERACION	META ANUAL		AVANCE TRIMESTRAL		AVANCE ACUMULADO	
			Programado	%	Programado	%	Programado	%
Niños en condiciones de desnutrición en el año actual	Informe	Sumable	1.00	100.00	1.00	100.00	1.00	100.00
Niños en condiciones de desnutrición en el año anterior	Informe	Sumable	1.00	100.00	1.00	100.00	1.00	100.00

COMPORTAMIENTO DEL INDICADOR

DESCRIPCION DE LA META ANUAL

La meta anual muestra la variación de la efectividad de la aplicación del programa Alimentación para la Población Infantil.

META ANUAL	TRIMESTRE: Octubre-Diciembre			
	AVANCE TRIMESTRAL		AVANCE ACUMULADO	
0.00	Programado	Alcanzado	Programado	Alcanzado
	0.00	0.00	0.00	0.00
	0.00	0.00	0.00	0.00
	Verde	Verde	Verde	Verde

DESCRIPCIÓN DE RESULTADOS Y JUSTIFICACIÓN EN CASO DE VARIACIÓN SUPERIOR A ± 10 % RESPECTO A LO PROGRAMADO

Para este cuarto trimestre se tiene un cumplimiento óptimo debido a la entrega del informe entregado por parte del área de Desayunos Escolares.

EVALUACION DEL INDICADOR

El indicador se cumple satisfactoriamente.

DEPENDENCIA GENERAL:

B00 DIRECCIÓN GENERAL

DEPENDENCIA AUXILIAR:

301 Unidad de Asistencia Social

ELABORÓ

REVISÓ





S DE LERMA

TIPO DE FICHA: OSFEM

PHRM-08b FICHA TECNICA DE SEGUIMIENTO DE INDICADORES 2018 DE GESTIÓN O ESTRATEGICO

PILAR DE DESARROLLO / EJE TRANSVERSAL: 1 Pilar temático 1: Gobierno solidario

TEMA DE DESARROLLO: Núcleo social y calidad de vida.

PROGRAMA PRESUPUESTARIO: 02050603 Alimentación para la población infantil

PROYECTO PRESUPUESTARIO: 020506030101 Desayunos escolares

020506030102 Desayuno escolar comunitario

OBJETIVO DEL PROGRAMA PRESUPUESTARIO: Incluye acciones enfocadas a la mejora del estado de nutrición de los niños en edad preescolar y escolar que sean diagnosticados por el DIF con desnutrición o en riesgo, a través de la entrega de desayunos escolares fríos o raciones vespertinas en plantales escolares públicos, ubicados principalmente en zonas indígenas, rurales y urbano marginadas del territorio Estatal.

DEPENDENCIA GENERAL: B00 DIRECCIÓN GENERAL

DEPENDENCIA AUXILIAR: 301 Unidad de Asistencia Social

ESTRUCTURA DEL INDICADOR

NOMBRE DEL INDICADOR: Porcentaje de población infantil beneficiada con programas alimentarios (Población infantil beneficiada con programas alimentarios/Total de la población infantil municipal)*100

FORMULA DEL CÁLCULO: Este indicador muestra el porcentaje de menores beneficiados con el programa respecto al total de la población infantil del municipio

INTERPRETACIÓN: Eficiencia

DIMENSIÓN QUE ATIENDE: Se toma como factor de comparación la población infantil total del municipio para verificar el avance del programa

DESCRIPCIÓN DEL FACTOR DE COMPARACIÓN: Municipal

AMBITO GEOGRAFICO: Publico en General

COBERTURA: Se toma como punto de partida el indicador la población infantil de municipio.

LÍNEA BASE: Anual

Numero: NP 1

FRECUENCIA DE MEDICIÓN:

COMPORTAMIENTO DE LAS VARIABLES DURANTE EL TRIMESTRE: Octubre-Diciembre

VARIABLE	UNIDAD DE MEDIDA	OPERACION	META ANUAL	AVANCE TRIMESTRAL		AVANCE ACUMULADO	
				Programado	% Alcanzado	Programado	% Alcanzado
Población infantil beneficiada con programas alimentarios	Informe	Sumable	1.00	1.00	100.00	1.00	100.00
Total de la población infantil municipal	Informe	Sumable	1.00	1.00	100.00	1.00	100.00

La meta anual muestra el porcentaje de población infantil beneficiada con el programa Alimentación a la Población Infantil

METAANUAL	AVANCE TRIMESTRAL		AVANCE ACUMULADO	
	Programado	Alcanzado	Programado	Alcanzado
100.00	100.00	100.00	100.00	100.00
			EF%	SEMAFORO
			100.00	Verde
			100.00	Verde

DESCRIPCIÓN DE RESULTADOS Y JUSTIFICACIÓN EN CASO DE VARIACIÓN SUPERIOR A ± 10 % RESPECTO A LO PROGRAMADO

El indicador se cumple satisfactoriamente, ya que en este cuarto trimestre se benefician a menores escolares del municipio con Desayunos Escolares y Raciones Vespertinas.

EVALUACION DEL INDICADOR

Para este año 2018 se benefician a 5,481 menores escolares de educación básica con desayunos escolares y 1,111 con raciones vespertinas.

DEPENDENCIA GENERAL: B00 DIRECCIÓN GENERAL

DEPENDENCIA AUXILIAR: 301 Unidad de Asistencia Social

ELABORO

REVISÓ



M. en H.P. Jesus Edgar Martinez Gama

P.C.C. MARRISOL MOTE MARTINEZ

FECHA DE ELABORACION: 17/01/2019

Hoja: 66 de 141



PbRm-08b FICHA TECNICA DE SEGUIMIENTO DE INDICADORES 2018 DE GESTIÓN O ESTRATEGICO



TIPO DE FICHA: OSFEM

S DE LERMA

PILAR DE DESARROLLO / EJE TRANSVERSAL: 1 Pilar temático 1: Gobierno solidario
TEMA DE DESARROLLO: Núcleo social y calidad de vida.
PROGRAMA PRESUPUESTARIO: 02050603 Alimentación para la población infantil
PROYECTO PRESUPUESTARIO: 020506030101 Desayunos escolares 020506030102 Desayuno escolar comunitario
OBJETIVO DEL PROGRAMA PRESUPUESTARIO: Incluye acciones enfocadas a la mejora del estado de nutrición de los niños en edad preescolar y escolar que sean diagnosticados por el DIF con desnutrición o en riesgo, a través de la entrega de desayunos escolares fríos o raciones vespertinas en planteles escolares públicos, ubicados principalmente en zonas indígenas, rurales y urbano marginadas del territorio Estatal.
DEPENDENCIA GENERAL: B00 DIRECCIÓN GENERAL
DEPENDENCIA AUXILIAR: 301 Unidad de Asistencia Social

ESTRUCTURA DEL INDICADOR

NOMBRE DEL INDICADOR: Porcentaje de desayunos escolares entregados
FÓRMULA DEL CÁLCULO: (Desayunos escolares entregados/Desayunos escolares gestionados)*100
INTERPRETACIÓN: El indicador muestra el porcentaje de los desayunos que realmente son entregados a los menores para beneficio de su nutrición.
DIMENSIÓN QUE ATIENDE: Eficiencia **FRECUENCIA DE MEDICIÓN:** Mensual
DESCRIPCIÓN DEL FACTOR DE COMPARACIÓN: El factor de comparación es la entrega de los desayunos gestionados
AMBITO GEOGRAFICO: Municipal
COBERTURA: Público en general
LINEA BASE: Se toma como base del indicador lo entregado en referencia a lo gestionado.

Numero: NC 1

COMPORTAMIENTO DE LAS VARIABLES DURANTE EL TRIMESTRE: Octubre-Diciembre

VARIABLE	UNIDAD DE MEDIDA	OPERACION	META ANUAL	AVANCE TRIMESTRAL				AVANCE ACUMULADO			
				Programado	%	Alcanzado	%	Programado	%	Alcanzado	%
Desayunos escolares entregados	Desayunos	Sumable	1,052,352.00	301,455.00	28.65	306,936.00	101.82	1,052,352.00	100.00	882,441.00	83.85
Desayunos escolares gestionados	Desayunos	Sumable	1,052,352.00	301,455.00	28.65	301,455.00	100.00	1,052,352.00	100.00	1,052,352.00	100.00

COMPORTAMIENTO DEL INDICADOR

DESCRIPCION DE LA METAANUAL

La meta anual muestra el total de desayunos escolares fríos entregados a beneficiarios del programa

METAANUAL	TRIMESTRE: Octubre-Diciembre							
	AVANCE TRIMESTRAL				AVANCE ACUMULADO			
	Programado	Alcanzado	EF%	SEMAFORO	Programado	Alcanzado	EF%	SEMAFORO
100.00	100.00	101.82	101.82	Verde	100.00	83.85	83.85	Verde

DESCRIPCIÓN DE RESULTADOS Y JUSTIFICACIÓN EN CASO DE VARIACIÓN SUPERIOR A ± 10 % RESPECTO A LO PROGRAMADO

Para este cuarto trimestre se tiene un nivel de cumplimiento elevado debido a los desayunos escolares entregadas por parte de DIFEM.

EVALUACION DEL INDICADOR

Para este cuarto trimestre se entregan un total de 306,936 desayunos escolares a lo largo y ancho del municipio, pero aun así no se cumple con la meta esperada debido a cancelaciones por parte de DIFE

DEPENDENCIA GENERAL: B00 DIRECCIÓN GENERAL
DEPENDENCIA AUXILIAR: 301 Unidad de Asistencia Social

ELABORÓ

M. en H.P. Jesús Edgar Martínez Gama

REVISÓ

P.C.C. MARISOL MOTE MARTÍNEZ



FECHA DE ELABORACION: 17/01/2019

Hoja: 67 de 141



TIPO DE FICHA: OSFEM

PBRm-08b FICHA TECNICA DE SEGUIMIENTO DE INDICADORES 2018 DE GESTIÓN O ESTRATEGICO

S DE LERMA

PILAR DE DESARROLLO / EJE TRANSVERSAL: 1 Pilar temático 1: Gobierno solidario

TEMA DE DESARROLLO: Núcleo social y calidad de vida.

PROGRAMA PRESUPUESTARIO: 02050603 Alimentación para la población infantil

PROYECTO PRESUPUESTARIO: 020506030101 Desayunos escolares

OBJETIVO DEL PROGRAMA PRESUPUESTARIO: Incluye acciones enfocadas a la mejora del estado de nutrición de los niños en edad preescolar y escolar que sean diagnosticados por el DIF con desnutrición o en riesgo, a través de la entrega de desayunos escolares fríos o raciones vespertinas en planteles escolares públicos, ubicados principalmente en zonas indígenas, rurales y urbano marginadas del territorio Estatal.

DEPENDENCIA GENERAL: B00 DIRECCIÓN GENERAL

DEPENDENCIA AUXILIAR: 301 Unidad de Asistencia Social

020506030102 Desayuno escolar comunitario

ESTRUCTURA DEL INDICADOR

NOMBRE DEL INDICADOR: Porcentaje de inspecciones físicas de la entrega de los desayunos escolares

FORMULA DEL CÁLCULO: (inspecciones físicas de la entrega de los desayunos escolares realizadas/inspecciones físicas de la entrega de los desayunos escolares programadas)*100

INTERPRETACIÓN: Este indicador muestra las inspecciones físicas realizadas por personal del SMDIF de Lerma para verificar la entrega de los desayunos escolares fríos.

DIMENSIÓN QUE ATIENDE: Eficiencia

DESCRIPCIÓN DEL FACTOR DE COMPARACIÓN: El factor de comparación es lo programado en relación con lo que se realiza

AMBITO GEOGRÁFICO: Municipal

COBERTURA: Escuelas Públicas de Nivel Básico.

LINEA BASE: La base de este indicador es lo realizado

Numero: NA 1.2

FRECUENCIA DE MEDICIÓN: Mensual

COMPORTAMIENTO DE LAS VARIABLES DURANTE EL TRIMESTRE: Octubre-Diciembre

VARIABLE	UNIDAD DE MEDIDA	OPERACION	META ANUAL		AVANCE TRIMESTRAL		AVANCE ACUMULADO	
			Programado	Alcanzado	%	Alcanzado	%	Alcanzado
Inspecciones físicas de la entrega de los desayunos escolares realizadas	Inspección	Sumable	191.00	60.00	31.41	60.00	191.00	100.00
Inspecciones físicas de la entrega de los desayunos escolares programadas	Inspección	Sumable	191.00	60.00	31.41	60.00	191.00	100.00

COMPORTAMIENTO DEL INDICADOR

DESCRIPCIÓN DE LA META ANUAL

La meta anual muestra el total de inspecciones físicas realizadas por personal del SMDIF Lerma para verificar la entrega de los desayunos escolares fríos.

META ANUAL	AVANCE TRIMESTRAL		AVANCE ACUMULADO	
	Programado	Alcanzado	Programado	Alcanzado
100.00	100.00	100.00	100.00	100.00

DESCRIPCIÓN DE RESULTADOS Y JUSTIFICACIÓN EN CASO DE VARIACIÓN SUPERIOR A ± 10 % RESPECTO A LO PROGRAMADO

Para este cuarto trimestre se cumple con las inspecciones programadas a la entrega de desayunos escolares.

EVALUACION DEL INDICADOR

Se cumple satisfactoriamente con lo programado.

DEPENDENCIA GENERAL: B00 DIRECCIÓN GENERAL

DEPENDENCIA AUXILIAR: 301 Unidad de Asistencia Social



REVISÓ

ELABORÓ

M. en I.P. Jesus Edgar Martínez Gama

P.C.C. MARISOL MOTE MARTINEZ

FECHA DE ELABORACION: 17/01/2019

Hoja: 70 de 141



TIPO DE FICHA: OSFEM

Pbrm-08b FICHA TECNICA DE SEGUIMIENTO DE INDICADORES 2018 DE GESTIÓN O ESTRATEGICO

S DE LERMA

PILAR DE DESARROLLO / EJE TRANSVERSAL: 1 Pilar temático 1: Gobierno solidario

Núcleo social y calidad de vida.

TEMA DE DESARROLLO: 02050603 Alimentación para la población infantil

PROYECTO PRESUPUESTARIO: 020506030101 Desayunos escolares

020506030102 Desayuno escolar comunitario

OBJETIVO DEL PROGRAMA PRESUPUESTARIO: Incluye acciones enfocadas a la mejora del estado de nutrición de los niños en edad preescolar y escolar que sean diagnosticados por el DIF con desnutrición o en riesgo, a través de la entrega de desayunos escolares fríos o raciones vespertinas en planteles escolares públicos, ubicados principalmente en zonas indígenas, rurales y urbano marginadas del territorio Estatal.

DEPENDENCIA GENERAL: B00 DIRECCIÓN GENERAL

DEPENDENCIA AUXILIAR: 301 Unidad de Asistencia Social

ESTRUCTURA DEL INDICADOR

NOMBRE DEL INDICADOR: Porcentaje de escuelas beneficiarias de raciones alimentarias

FÓRMULA DEL CÁLCULO: (Escuelas beneficiarias del programa de raciones alimentarias/Total de escuelas de nivel escolar y preescolar)*100

INTERPRETACIÓN: El indicador muestra el porcentaje de escuelas beneficiadas con raciones vespertinas del municipio.

DIMENSIÓN QUE ATIENDE: Eficiencia

FRECUENCIA DE MEDICIÓN: Semestral

DESCRIPCIÓN DEL FACTOR DE COMPARACIÓN: El factor de comparación son las escuelas públicas de nivel básico del municipio para saber que cobertura tiene el programa.

AMBITO GEOGRAFICO: Municipal

COBERTURA: Escuelas Públicas de Nivel Básico.

LÍNEA BASE: Este indicador parte de saber el número de escuelas de nivel básico que hay en el municipio.

Numero: NA 2.1

COMPORTAMIENTO DE LAS VARIABLES DURANTE EL TRIMESTRE: Octubre-Diciembre

VARIABLE	UNIDAD DE MEDIDA	OPERACION	META ANUAL	AVANCE TRIMESTRAL		AVANCE ACUMULADO	
				Programado	% Alcanzado	Programado	% Alcanzado
Escuelas beneficiarias del programa de raciones alimentarias	Escuela	Constante	9.00	100.00	9.00	100.00	9.00
Total de escuelas de nivel escolar y preescolar	Escuela	Constante	133.00	100.00	133.00	100.00	133.00

COMPORTAMIENTO DEL INDICADOR

DESCRIPCIÓN DE LA META ANUAL

La meta anual muestra las escuelas beneficiadas con raciones vespertinas del municipio

META ANUAL	TRIMESTRE: Octubre-Diciembre			
	AVANCE TRIMESTRAL		AVANCE ACUMULADO	
6.77	Programado	6.77	Alcanzado	6.77
	EF%	100.00	SEMAFORO	Verde
			EF%	100.00
				Verde

DESCRIPCIÓN DE RESULTADOS Y JUSTIFICACIÓN EN CASO DE VARIACIÓN SUPERIOR A ± 10 % RESPECTO A LO PROGRAMADO

Para este cuarto trimestre se cumple con lo programado, beneficiando así a 9 escuelas con el programa de Raciones Vespertinas

EVALUACIÓN DEL INDICADOR

En este cuarto trimestre se cumple el programa de Raciones Vespertinas beneficiando a 9 escuelas del municipio

DEPENDENCIA GENERAL: B00 DIRECCIÓN GENERAL

DEPENDENCIA AUXILIAR: 301 Unidad de Asistencia Social

ELABORÓ

REVISÓ



M. en H.P. Jesús Edgar Martínez Gama

P.C.C. MARISOL MOTE MARTÍNEZ

FECHA DE ELABORACION: 17/01/2019

Hoja: 71 de 141



PbRm-08b FICHA TECNICA DE SEGUIMIENTO DE INDICADORES 2018 DE GESTIÓN O ESTRATEGICO



TIPO DE FICHA: OSFEM

S DE LERMA

PILAR DE DESARROLLO / EJE TRANSVERSAL: 1 Pilar temático 1: Gobierno solidario
TEMA DE DESARROLLO: Núcleo social y calidad de vida.
PROGRAMA PRESUPUESTARIO: 02050603 Alimentación para la población infantil
PROYECTO PRESUPUESTARIO: 020506030101 Desayunos escolares 020506030102 Desayuno escolar comunitario
OBJETIVO DEL PROGRAMA PRESUPUESTARIO: Incluye acciones enfocadas a la mejora del estado de nutrición de los niños en edad preescolar y escolar que sean diagnosticados por el DIF con desnutrición o en riesgo, a través de la entrega de desayunos escolares fríos o raciones vespertinas en planteles escolares públicos, ubicados principalmente en zonas indígenas, rurales y urbano marginadas del territorio Estatal.
DEPENDENCIA GENERAL: B00 DIRECCIÓN GENERAL
DEPENDENCIA AUXILIAR: 301 Unidad de Asistencia Social

ESTRUCTURA DEL INDICADOR

NOMBRE DEL INDICADOR: Porcentaje de inspecciones físicas de la entrega de raciones alimentarias
FÓRMULA DEL CÁLCULO: (Inspecciones físicas de la entrega de raciones alimentarias realizadas/Inspecciones físicas de la entrega de las raciones alimentarias programadas)*100
INTERPRETACIÓN: El indicador muestra el porcentaje de inspecciones físicas que realiza el personal responsable del programa para que se realice la entrega correspondientes de raciones vespertinas.
DIMENSIÓN QUE ATIENDE: Eficiencia **FRECUENCIA DE MEDICIÓN:** Mensual
DESCRIPCIÓN DEL FACTOR DE COMPARACIÓN: El factor de comparación es lo programado en relación con las inspecciones que se practican.
AMBITO GEOGRAFICO: Municipal
COBERTURA: Escuelas Públicas de Nivel Básico
LÍNEA BASE: La base para el calculo de este indicador es lo programado para e periodo que se evalua.

Numero: NA 2.2

COMPORTAMIENTO DE LAS VARIABLES DURANTE EL TRIMESTRE: Octubre-Diciembre

VARIABLE	UNIDAD DE MEDIDA	OPERACION	META ANUAL	AVANCE TRIMESTRAL				AVANCE ACUMULADO			
				Programado	%	Alcanzado	%	Programado	%	Alcanzado	%
Inspecciones físicas de la entrega de raciones alimentarias realizadas	Inspeccion	Sumable	190.00	60.00	31.58	60.00	100.00	190.00	100.00	190.00	100.00
Inspecciones físicas de la entrega de las raciones alimentarias programadas	Inspeccion	Sumable	190.00	60.00	31.58	60.00	100.00	190.00	100.00	190.00	100.00

COMPORTAMIENTO DEL INDICADOR

DESCRIPCION DE LA METAANUAL

La meta anual muestra el total de inspecciones físicas de la entrega de raciones vespertinas realizadas por parte del personal encargado del SMDIF Lerma.

METAANUAL	TRIMESTRE: Octubre-Diciembre							
	AVANCE TRIMESTRAL				AVANCE ACUMULADO			
	Programado	Alcanzado	EF%	SEMAFORO	Programado	Alcanzado	EF%	SEMAFORO
100.00	100.00	100.00	100.00	Verde	100.00	100.00	100.00	Verde

DESCRIPCIÓN DE RESULTADOS Y JUSTIFICACIÓN EN CASO DE VARIACIÓN SUPERIOR A ± 10 % RESPECTO A LO PROGRAMADO

Para este cuarto trimestre se cumple satisfactoriamente con lo programado para el indicador.

EVALUACION DEL INDICADOR

En este cuarto trimestre se cumple con todas las inspecciones programadas a la entrega de raciones vespertinas.

DEPENDENCIA GENERAL: B00 DIRECCIÓN GENERAL
DEPENDENCIA AUXILIAR: 301 Unidad de Asistencia Social

ELABORÓ

M. en H.P. Jesús Edgar Martínez Gama

REVISÓ

P.C.C. MARISOL MOTE MARTÍNEZ



FECHA DE ELABORACION: 17/01/2019

Hoja: 72 de 141



PbRm-08b FICHA TECNICA DE SEGUIMIENTO DE INDICADORES 2018 DE GESTIÓN O ESTRATEGICO



TIPO DE FICHA: OSFEM

S DE LERMA

PILAR DE DESARROLLO / EJE TRANSVERSAL: 1 Pilar temático 1: Gobierno solidario
 TEMA DE DESARROLLO: Grupos vulnerables
 PROGRAMA PRESUPUESTARIO: 02060501 Alimentación y nutrición familiar
 PROYECTO PRESUPUESTARIO: 020605010102 Dotación alimenticia a población marginada 0206050103 Cultura alimentaria
 020605010105 Huertos familiares

OBJETIVO DEL PROGRAMA PRESUPUESTARIO: Incluye el grupo de proyectos que tienen como propósito procurar elevar el estado nutricional de grupos vulnerables, promover la autosuficiencia alimenticia en zonas y comunidades marginadas, y fomentar hábitos adecuados de consumo.

DEPENDENCIA GENERAL: B00 DIRECCIÓN GENERAL
 DEPENDENCIA AUXILIAR: 301 Unidad de Asistencia Social, 310 Área de Salud y Deporte

ESTRUCTURA DEL INDICADOR

NOMBRE DEL INDICADOR: Tasa de variación en el número de familias beneficiadas con apoyos alimentarios
 FÓRMULA DEL CÁLCULO: ((Familias beneficiadas con apoyos alimentarios en el año actual/Familias beneficiadas con apoyos alimentarios en el año anterior)-1) *100
 INTERPRETACIÓN: El indicador muestra la variación en el número de familias beneficiadas con los apoyos alimentarios de este año y el anterior.
 DIMENSIÓN QUE ATIENDE: Eficiencia FRECUENCIA DE MEDICIÓN: Anual
 DESCRIPCIÓN DEL FACTOR DE COMPARACIÓN: Se toma como factor de comparación lo realizado el año anterior.
 AMBITO GEOGRAFICO: Municipal
 COBERTURA: Población en situación vulnerable.
 LINEA BASE: El indicador toma como base lo realizado el año anterior.

Numero: NF 1

COMPORTAMIENTO DE LAS VARIABLES DURANTE EL TRIMESTRE: Octubre-Diciembre

VARIABLE	UNIDAD DE MEDIDA	OPERACION	META ANUAL	AVANCE TRIMESTRAL				AVANCE ACUMULADO			
				Programado	%	Alcanzado	%	Programado	%	Alcanzado	%
Familias beneficiadas con apoyos alimentarios en el año actual	Familia	Sumable	1,215.00	1,215.00	100.00	1,215.00	100.00	1,215.00	100.00	1,215.00	100.00
Familias beneficiadas con apoyos alimentarios en el año anterior	Familia	Sumable	1,215.00	1,215.00	100.00	1,215.00	100.00	1,215.00	100.00	1,215.00	100.00

COMPORTAMIENTO DEL INDICADOR
DESCRIPCIÓN DE LA METAANUAL

La meta anual muestra la variación que se tiene de las familias beneficiadas en el año anterior y el presente año.

METAANUAL	TRIMESTRE: Octubre-Diciembre							
	AVANCE TRIMESTRAL				AVANCE ACUMULADO			
	Programado	Alcanzado	EF%	SEMAFORO	Programado	Alcanzado	EF%	SEMAFORO
0.00	0.00	0.00	0.00	Verde	0.00	0.00	0.00	Verde

DESCRIPCIÓN DE RESULTADOS Y JUSTIFICACIÓN EN CASO DE VARIACIÓN SUPERIOR A ± 10 % RESPECTO A LO PROGRAMADO

De forma anual se benefician a 1,215 familias del municipio con el programa Canasta Mexiquense.

EVALUACION DEL INDICADOR

El indicador se cumple de forma satisfactoria, debido a que el padrón de beneficiarios que se atención en este año fue de 1,215 familias del municipio.

DEPENDENCIA GENERAL: B00 DIRECCIÓN GENERAL
 DEPENDENCIA AUXILIAR: 301 Unidad de Asistencia Social, 310 Área de Salud y Deporte

ELABORÓ

REVISÓ

M. en H.P. Jesús Edgar Martínez Gama

P.C.C. MARISOL MOTE MARTÍNEZ



FECHA DE ELABORACION: 17/01/2019

Hoja: 73 de 141



PbRm-08b FICHA TECNICA DE SEGUIMIENTO DE INDICADORES 2018 DE GESTIÓN O ESTRATEGICO



TIPO DE FICHA: OSFEM

S DE LERMA

PILAR DE DESARROLLO / EJE TRANSVERSAL: 1 Pilar temático 1: Gobierno solidario
 TEMA DE DESARROLLO: Grupos vulnerables
 PROGRAMA PRESUPUESTARIO: 02060501 Alimentación y nutrición familiar
 PROYECTO PRESUPUESTARIO: 020605010102 Dotación alimenticia a población marginada 020605010103 Cultura alimentaria
 020605010105 Huertos familiares
 OBJETIVO DEL PROGRAMA PRESUPUESTARIO: Incluye el grupo de proyectos que tienen como propósito procurar elevar el estado nutricional de grupos vulnerables, promover la autosuficiencia alimenticia en zonas y comunidades marginadas, y fomentar hábitos adecuados de consumo.
 DEPENDENCIA GENERAL: B00 DIRECCIÓN GENERAL
 DEPENDENCIA AUXILIAR: 301 Unidad de Asistencia Social, 310 Área de Salud y Deporte

ESTRUCTURA DEL INDICADOR

NOMBRE DEL INDICADOR: Tasa de variación en el número de apoyos alimentarios.
 FÓRMULA DEL CÁLCULO: ((Apoyos alimentarios entregados en el año actual / Apoyos alimentarios entregados en el año anterior)-1) *100
 INTERPRETACIÓN: El indicador muestra la variación en el número de apoyos entregados el año pasado y el presente.
 DIMENSIÓN QUE ATIENDE: Eficiencia FRECUENCIA DE MEDICIÓN: Anual
 DESCRIPCIÓN DEL FACTOR DE COMPARACIÓN: Se toma como factor de comparación lo realizado el año anterior
 AMBITO GEOGRAFICO: Municipal
 COBERTURA: Población en situación vulnerable.
 LINEA BASE: El indicador toma como base de calculo lo realizado el año anterior

Numero: NP 1

COMPORTAMIENTO DE LAS VARIABLES DURANTE EL TRIMESTRE: Octubre-Diciembre

VARIABLE	UNIDAD DE MEDIDA	OPERACION	META ANUAL	AVANCE TRIMESTRAL				AVANCE ACUMULADO			
				Programado	%	Alcanzado	%	Programado	%	Alcanzado	%
Apoyos alimentarios entregados en el año actual	Despensa	Sumable	7,290.00	7,290.00	100.00	5,205.00	71.40	7,290.00	100.00	5,205.00	71.40
Apoyos alimentarios entregados en el año anterior	Despensa	Sumable	7,290.00	7,290.00	100.00	7,290.00	100.00	7,290.00	100.00	7,290.00	100.00

COMPORTAMIENTO DEL INDICADOR

DESCRIPCION DE LA METAANUAL

La meta anual muestra el total de apoyos entregado a la población en el año presente con relación a lo que se entrego el año pasado.

METAANUAL	TRIMESTRE: Octubre-Diciembre							
	AVANCE TRIMESTRAL				AVANCE ACUMULADO			
	Programado	Alcanzado	EF%	SEMAFORO	Programado	Alcanzado	EF%	SEMAFORO
0.00	0.00	-28.60	0.00	Verde	0.00	-28.60	0.00	Verde

DESCRIPCIÓN DE RESULTADOS Y JUSTIFICACIÓN EN CASO DE VARIACIÓN SUPERIOR A ± 10 % RESPECTO A LO PROGRAMADO

La meta anual para este indicador no se cumple debido a desfases en las entregas por parte de DIFEM, y las despensas faltantes se entregaran en el mes de enero.

EVALUACION DEL INDICADOR

La meta anual no se cumple, pero se recibieron las despensas los ultimos días del mes de diciembre, y las entregas se realizaron en el mes de enero del siguiente año.

DEPENDENCIA GENERAL: B00 DIRECCIÓN GENERAL
 DEPENDENCIA AUXILIAR: 301 Unidad de Asistencia Social, 310 Área de Salud y Deporte

ELABORO

M. en H.P. Jesús Edgar Martínez Gama

REVISÓ

P. C. C. MARISOL MOTE MARTÍNEZ



FECHA DE ELABORACION: 17/01/2019

Hoja: 74 de 141



S DE LERMA

TIPO DE FICHA: OSFEM

PRM-08b FICHA TECNICA DE SEGUIMIENTO DE INDICADORES 2018 DE GESTIÓN O ESTRATEGICO

PILAR DE DESARROLLO / EJE TRANSVERSAL: 1 Pilar temático 1: Gobierno solidario

Grupos vulnerables

TEMA DE DESARROLLO: 02060501 Alimentación y nutrición familiar

PROGRAMA PRESUPUESTARIO: 020605010102 Dotación alimenticia a población marginada

PROYECTO PRESUPUESTARIO: 020605010105 Huertos familiares

020605010103 Cultura alimentaria

OBJETIVO DEL PROGRAMA PRESUPUESTARIO: Incluye el grupo de proyectos que tienen como propósito procurar elevar el estado nutricional de grupos vulnerables, promover la autosuficiencia alimenticia en zonas y comunidades marginadas, y fomentar hábitos adecuados de consumo.

BOO DIRECCIÓN GENERAL: 301 Unidad de Asistencia Social, 310 Área de Salud y Deporte

DEPENDENCIA GENERAL:

DEPENDENCIA AUXILIAR:

ESTRUCTURA DEL INDICADOR

NOMBRE DEL INDICADOR: Porcentaje de población beneficiada de apoyos alimentarios.

FÓRMULA DEL CÁLCULO: (Población beneficiada de apoyos alimentarios/ Población programada por beneficiar) *100

INTERPRETACIÓN: El indicador muestra el porcentaje de familias susceptibles de recibir el apoyo alimentario

DIMENSIÓN QUE ATIENDE: Eficiencia

DESCRIPCIÓN DEL FACTOR DE COMPARACIÓN: El factor de comparación son las familias susceptibles de recibir apoyo alimentario

AMBITO GEOGRAFICO: Municipal

COBERTURA: Población en situación vulnerable.

LÍNEA BASE: La base de cálculo de este indicador son las familias susceptibles de recibir un apoyo alimentario.

Numero: NC 1

FRECUENCIA DE MEDICIÓN: Semestral

COMPORTAMIENTO DE LAS VARIABLES DURANTE EL TRIMESTRE: Octubre-Diciembre

VARIABLE	UNIDAD DE MEDIDA	OPERACION	META ANUAL		AVANCE TRIMESTRAL		AVANCE ACUMULADO		
			Programado	Alcanzado	%	Alcanzado	%	Alcanzado	%
Población beneficiada de apoyos alimentarios	Familias	Constante	1,215.00	1,215.00	100.00	1,215.00	100.00	1,215.00	100.00
Población programada por beneficiar	Familias	Constante	2,500.00	2,500.00	100.00	2,500.00	100.00	2,500.00	100.00

COMPORTAMIENTO DEL INDICADOR

DESCRIPCIÓN DE LA META ANUAL

La meta anual muestra el porcentaje de familias beneficiadas con apoyos alimentarios en el municipio.

META ANUAL	TRIMESTRE: Octubre-Diciembre			
	AVANCE TRIMESTRAL		AVANCE ACUMULADO	
	Programado	Alcanzado	Programado	Alcanzado
48.60	48.60	48.60	48.60	48.60
	EF%	SEMAFORO	EF%	SEMAFORO
	100.00		100.00	

DESCRIPCIÓN DE RESULTADOS Y JUSTIFICACIÓN EN CASO DE VARIACIÓN SUPERIOR A ± 10 % RESPECTO A LO PROGRAMADO

Para este segundo semestre se beneficia a 1215 personas del municipio con el programa de Canasta Mexiquense

En este tercer trimestre el indicador se cumple por no estar programado derivado de ser semestral

DEPENDENCIA GENERAL: BOO DIRECCIÓN GENERAL

DEPENDENCIA AUXILIAR: 301 Unidad de Asistencia Social, 310 Área de Salud y Deporte

EVALUACION DEL INDICADOR



ELABORÓ

REVISÓ

M. en P. Jesus Edgar Martinez Gama

P.C.C. MARISOL MOTE MARTÍNEZ

FECHA DE ELABORACION: 17/01/2019

Hoja: 75 de 141



PILAR DE DESARROLLO / EJE TRANSVERSAL:

1 Pilar temático 1: Gobierno solidario

TEMA DE DESARROLLO:

Grupos vulnerables

PROGRAMA PRESUPUESTARIO:

02060501 Alimentación y nutrición familiar

PROYECTO PRESUPUESTARIO:

020605010102 Dotación alimentaria a población marginada

020605010103 Cultura alimentaria

OBJETIVO DEL PROGRAMA PRESUPUESTARIO:

Incluye el grupo de proyectos que tienen como propósito procurar elevar el estado nutricional de grupos vulnerables, promover la autosuficiencia alimenticia en zonas y comunidades marginadas, y fomentar hábitos adecuados de consumo

DEPENDENCIA GENERAL:

B00 DIRECCIÓN GENERAL

DEPENDENCIA AUXILIAR:

301 Unidad de Asistencia Social, 310 Área de Salud y Deporte

NOMBRE DEL INDICADOR:

Porcentaje de apoyos alimentarios obtenidos.

FORMULA DEL CALCULO:

(Apoyo alimentarios obtenidos/ Apoyo alimentarios gestionados)*100

INTERPRETACION:

El indicador muestra el porcentaje de apoyos obtenidos para beneficiar a la población del municipio.

DIMENSION QUE ATIENDE:

Eficiencia

DESCRIPCIÓN DEL FACTOR DE COMPARACIÓN:

El factor de comparación son los apoyos obtenidos en relación a los apoyos gestionados

AMBITO GEOGRAFICO:

Municipal

COBERTURA:

Población en situación vulnerable.

LINEA BASE

La base del calculo de este indicador son los apoyos obtenidos

Numero: NC 2

COMPORTAMIENTO DE LAS VARIABLES DURANTE EL TRIMESTRE: Octubre-Diciembre

VARIABLE	UNIDAD DE MEDIDA	OPERACION	META ANUAL		AVANCE TRIMESTRAL		AVANCE ACUMULADO	
			Programado	%	Alcanzado	%	Programado	%
Apoyo alimentarios obtenidos	Apoyo	Sumable	4,860.00	1,215.00	25.00	1,215.00	100.00	4,860.00
Apoyo alimentarios gestionados	Apoyo	Sumable	4,860.00	1,215.00	25.00	1,215.00	100.00	4,860.00
			100.00			100.00		100.00

COMPORTAMIENTO DEL INDICADOR
DESCRIPCIÓN DE LA META ANUAL

La meta anual muestra el porcentaje de apoyos obtenidos para beneficiar a las familias del municipio.

TRIMESTRE: Octubre-Diciembre		AVANCE TRIMESTRAL		AVANCE ACUMULADO	
Programado	Alcanzado	EF%	SEMAFORO	Programado	Alcanzado
100.00	100.00	100.00	Verde	100.00	100.00
				Verde	

DESCRIPCIÓN DE RESULTADOS Y JUSTIFICACIÓN EN CASO DE VARIACIÓN SUPERIOR A ± 10 % RESPECTO A LO PROGRAMADO

Para este cuarto trimestre se gestionan apoyos para las 1,215 familias integradas en el padrón

El indicador muestra el total de familias beneficiadas con las despesas gestionadas ante DIFEM.

DEPENDENCIA GENERAL:

B00 DIRECCIÓN GENERAL

DEPENDENCIA AUXILIAR:

301 Unidad de Asistencia Social, 310 Área de Salud y Deporte.

ELABORADO

M. en H.P. Jesus Edgar Martinez Gama

EVALUACION DEL INDICADOR

REVISÓ

P.C. MARISOL MOTE MARTINEZ





S DE LERMA

PbRm-08b FICHA TECNICA DE SEGUIMIENTO DE INDICADORES 2018 DE GESTIÓN O ESTRATEGICO



TIPO DE FICHA: OSFEM

PILAR DE DESARROLLO / EJE TRANSVERSAL: 1 Pilar temático 1: Gobierno solidario

TEMA DE DESARROLLO: Grupos vulnerables

PROGRAMA PRESUPUESTARIO: 02060501 Alimentación y nutrición familiar

PROYECTO PRESUPUESTARIO: 020605010102 Dotación alimentaria a población marginada

020605010103 Cultura alimentaria

OBJETIVO DEL PROGRAMA PRESUPUESTARIO: 020605010105 Huertos familiares

INCLUYE el grupo de proyectos que tienen como propósito procurar elevar el estado nutricional de grupos vulnerables, promover la autosuficiencia alimenticia en zonas y comunidades marginadas, y fomentar hábitos adecuados de consumo.

DEPENDENCIA GENERAL: 800 DIRECCIÓN GENERAL

DEPENDENCIA AUXILIAR: 301 Unidad de Asistencia Social, 310 Área de Salud y Deporte

ESTRUCTURA DEL INDICADOR

NOMBRE DEL INDICADOR: Porcentaje de solicitudes beneficiadas con la entrega de apoyo alimentario.

FÓRMULA DEL CÁLCULO: (Solicitudes de apoyo alimentario beneficiadas / Solicitudes de apoyo alimentario presentadas) * 100

INTERPRETACIÓN: El indicador muestra el porcentaje del total de solicitudes de apoyo recibidas, en relación a las solicitudes de apoyo que son beneficiadas.

DIMENSIÓN QUE ATIENDE: Eficiencia

DESCRIPCIÓN DEL FACTOR DE COMPARACIÓN: El factor de comparación son las solicitudes de apoyo que son atendidas

ÁMBITO GEOGRÁFICO: Municipal

COBERTURA: Población en situación vulnerable.

LÍNEA BASE: La base de cálculo del indicador son las solicitudes de apoyo recibidas

Número: NA 1.1

FRECUENCIA DE MEDICIÓN: Trimestral

COMPORTAMIENTO DE LAS VARIABLES DURANTE EL TRIMESTRE: Octubre-Diciembre

VARIABLE	UNIDAD DE MEDIDA	OPERACION	META ANUAL		AVANCE TRIMESTRAL		AVANCE ACUMULADO		
			Programado	Alcanzado	%	Alcanzado	%	Alcanzado	%
Solicitudes de apoyo alimentario beneficiadas	Solicitud	Constante	1,215.00	1,215.00	100.00	1,215.00	100.00	1,215.00	100.00
Solicitudes de apoyo alimentario presentadas	Solicitud	Constante	2,500.00	2,500.00	100.00	2,500.00	100.00	2,500.00	100.00

COMPORTAMIENTO DEL INDICADOR

DESCRIPCIÓN DE LA META ANUAL

La meta anual muestra el total de solicitudes de apoyo que se reciben y las que realmente son beneficiadas.

META ANUAL	AVANCE TRIMESTRAL		AVANCE ACUMULADO		SEMAFORO
	Programado	Alcanzado	Programado	Alcanzado	
48.60	48.60	48.60	48.60	48.60	Verde

DESCRIPCIÓN DE RESULTADOS Y JUSTIFICACIÓN EN CASO DE VARIACIÓN SUPERIOR A ± 10% RESPECTO A LO PROGRAMADO

El indicador se cumple satisfactoriamente para este cuarto debido a que atienden a las personas para las cuales se tiene el apoyo.

El indicador muestra un cumplimiento satisfactorio.

DEPENDENCIA GENERAL: 800 DIRECCIÓN GENERAL

DEPENDENCIA AUXILIAR: 301 Unidad de Asistencia Social, 310 Área de Salud y Deporte

EVALUACIÓN DEL INDICADOR



ELABORÓ

REVISÓ

M. en P. Jesús Edgar Martínez Gama

P.C. MARISOL MOTE MARTÍNEZ

FECHA DE ELABORACIÓN: 17/01/2019

Hoja: 77 de 141

65



PbRm-08b FICHA TECNICA DE SEGUIMIENTO DE INDICADORES 2018 DE GESTIÓN O ESTRATEGICO



TIPO DE FICHA: OSFEM

S DE LERMA

PILAR DE DESARROLLO / EJE TRANSVERSAL: 1 Pilar temático 1: Gobierno solidario
 TEMA DE DESARROLLO: Grupos vulnerables
 PROGRAMA PRESUPUESTARIO: 02060501 Alimentación y nutrición familiar
 PROYECTO PRESUPUESTARIO: 020605010102 Dotación alimenticia a población marginada 020605010103 Cultura alimentaria
 020605010105 Huertos familiares

OBJETIVO DEL PROGRAMA PRESUPUESTARIO: Incluye el grupo de proyectos que tienen como propósito procurar elevar el estado nutricional de grupos vulnerables, promover la autosuficiencia alimenticia en zonas y comunidades marginadas, y fomentar hábitos adecuados de consumo.

DEPENDENCIA GENERAL: B00 DIRECCIÓN GENERAL
 DEPENDENCIA AUXILIAR: 301 Unidad de Asistencia Social,310 Área de Salud y Deporte

ESTRUCTURA DEL INDICADOR

NOMBRE DEL INDICADOR: Porcentaje de supervisiones físicas.
 FÓRMULA DEL CÁLCULO: (Supervisiones físicas realizadas/ Supervisiones físicas programadas) *100
 INTERPRETACIÓN:
 DIMENSIÓN QUE ATIENDE: Eficiencia
 DESCRIPCIÓN DEL FACTOR DE COMPARACIÓN:
 AMBITO GEOGRAFICO: No Aplica
 COBERTURA: No Aplica
 LINEA BASE
 Numero: NA 1.2 No aplica

FRECUENCIA DE MEDICIÓN: Trimestral

COMPORTAMIENTO DE LAS VARIABLES DURANTE EL TRIMESTRE: Octubre-Diciembre

VARIABLE	UNIDAD DE MEDIDA	OPERACION	META ANUAL	AVANCE TRIMESTRAL				AVANCE ACUMULADO			
				Programado	%	Alcanzado	%	Programado	%	Alcanzado	%
Supervisiones físicas realizadas			0.00	0.00	0.00	0.00	0.00	0.00	0.00	0.00	0.00
Supervisiones físicas programadas			0.00	0.00	0.00	0.00	0.00	0.00	0.00	0.00	0.00

COMPORTAMIENTO DEL INDICADOR

DESCRIPCION DE LA METAANUAL

METAANUAL	TRIMESTRE: Octubre-Diciembre							
	AVANCE TRIMESTRAL				AVANCE ACUMULADO			
	Programado	Alcanzado	EF%	SEMAFORO	Programado	Alcanzado	EF%	SEMAFORO
0.00	0.00	0.00	0.00		0.00	0.00	0.00	

DESCRIPCIÓN DE RESULTADOS Y JUSTIFICACIÓN EN CASO DE VARIACIÓN SUPERIOR A ± 10 % RESPECTO A LO PROGRAMADO

No Aplica

No Aplica

DEPENDENCIA GENERAL: B00 DIRECCIÓN GENERAL
 DEPENDENCIA AUXILIAR: 301 Unidad de Asistencia Social,310 Área de Salud y Deporte.

ELABORÓ

M. en H.P. Jesús Edgar Martínez Gama

EVALUACION DEL INDICADOR

REVISÓ

P.C.C. MARISOL MOTE MARTINEZ



FECHA DE ELABORACION: 17/01/2019

Hoja: 78 de 141



S DE LERMA

PdRm-08b FICHA TECNICA DE SEGUIMIENTO DE INDICADORES 2018 DE GESTIÓN O ESTRATEGICO

TIPO DE FICHA: OSFEM

PILAR DE DESARROLLO /EJE TRANSVERSAL:

1 Pilar temático 1: Gobierno solidario

TEMA DE DESARROLLO:

Grupos vulnerables

PROGRAMA PRESUPUESTARIO:

02060501 Alimentación y nutrición familiar

PROYECTO PRESUPUESTARIO:

0206050102 Dotación alimenticia a población marginada

0206050105 Huertos familiares

Incluye el grupo de proyectos que tienen como propósito procurar elevar el estado nutricional de grupos vulnerables, promover la autosuficiencia alimenticia en zonas y comunidades marginadas, y fomentar hábitos adecuados de consumo.

OBJETIVO DEL PROGRAMA PRESUPUESTARIO:

301 Unidad de Asistencia Social,310 Área de Salud y Deporte

DEPENDENCIA GENERAL:

B00 DIRECCIÓN GENERAL

DEPENDENCIA AUXILIAR:

301 Unidad de Asistencia Social,310 Área de Salud y Deporte

ESTRUCTURA DEL INDICADOR

NOMBRE DEL INDICADOR:

Porcentaje de estudios socioeconómicos aplicados

FÓRMULA DEL CÁLCULO:

(Estudios socioeconómicos realizados/ Estudios socioeconómicos solicitados) *100

INTERPRETACIÓN:

El indicador muestra el porcentaje de estudios socioeconómicos aplicados para otorgar los apoyos.

DIMENSIÓN QUE ATIENDE:

Eficiencia

DESCRIPCIÓN DEL FACTOR

El factor de comparación es lo programado en referencia a lo realizado

DE COMPARACIÓN:

Municipal

COBERTURA:

Población en situación vulnerable.

LÍNEA BASE

La base de cálculo del indicador es lo programado.

Numero: NA 2.1

FRECUENCIA DE MEDICIÓN: Semestral

COMPORTAMIENTO DE LAS VARIABLES DURANTE EL TRIMESTRE: Octubre-Diciembre

VARIABLE	UNIDAD DE MEDIDA	OPERACION	META ANUAL	AVANCE TRIMESTRAL		AVANCE ACUMULADO	
				Programado	Alcanzado	Programado	Alcanzado
Estudios socioeconómicos realizados	Estudio	Constante	1,215.00	1,215.00	1,030.04	1,215.00	1,030.04
Estudios socioeconómicos solicitados	Estudio	Constante	1,215.00	1,215.00	1,215.00	1,215.00	1,215.00

COMPORTAMIENTO DEL INDICADOR

DESCRIPCIÓN DE LA METAANUAL

La meta anual muestra el porcentaje de estudios socioeconómicos realizados para otorgar los apoyos alimentarios a la población vulnerable

METAANUAL	AVANCE TRIMESTRAL		AVANCE ACUMULADO	
	Programado	Alcanzado	Programado	Alcanzado
100.00	100.00	1,030.04	100.00	1,030.04

DESCRIPCIÓN DE RESULTADOS Y JUSTIFICACIÓN EN CASO DE VARIACIÓN SUPERIOR A ± 10 % RESPECTO A LO PROGRAMADO

Para este cuarto trimestre se tienen los datos de los beneficiarios del padrón de canasta mexicana

EVALUACION DEL INDICADOR

El indicador se cumple con la integración del padrón de beneficiarios.

DEPENDENCIA GENERAL:

B00 DIRECCIÓN GENERAL

DEPENDENCIA AUXILIAR:

301 Unidad de Asistencia Social,310 Área de Salud y Deporte



REVISÓ

ELABORÓ

M. en H.P. Jesus Edgar Martínez Gama

P. C. MARISOL MOTE MARTINEZ

ADMINISTRACIÓN DE LA ESPERANZA CON

LABORACION: 17/01/2019

Hoja: 79 de 141



S DE LERMA

Pbrm-08b FICHA TECNICA DE SEGUIMIENTO DE INDICADORES 2018 DE GESTIÓN O ESTRATEGICO

TIPO DE FICHA: OSFEM

PILAR DE DESARROLLO /EJE TRANSVERSAL:

1 Pilar temático 1: Gobierno solidario

TEMA DE DESARROLLO:

Grupos vulnerables

PROGRAMA PRESUPUESTARIO:

02060801 Protección a la población infantil

PROYECTO PRESUPUESTARIO:

020608010103 Detección y prevención de niños en situación de calle

OBJETIVO DEL PROGRAMA PRESUPUESTARIO:

Agrupar los proyectos que lleva a cabo el Gobierno municipal para garantizar el respeto a los derechos de los infantes, principalmente de los que están en condiciones de marginación, con acciones que mejoren su bienestar y desarrollo.

DEPENDENCIA GENERAL:

800 DIRECCIÓN GENERAL

DEPENDENCIA AUXILIAR:

301 Unidad de Asistencia Social

ESTRUCTURA DEL INDICADOR

NOMBRE DEL INDICADOR:

Tasa de variación de programas y acciones encaminadas a la protección de los infantes.

FÓRMULA DEL CÁLCULO:

((Total de programas y acciones de protección a los infantes del año actual / Total programas y acciones de protección a los infantes del año anterior) -1) *100

INTERPRETACIÓN:

El indicador muestra el total de programas encaminados a la protección de los infantes.

DIMENSIÓN QUE ATIENDE:

Eficiencia

DESCRIPCIÓN DEL FACTOR DE COMPARACIÓN:

El factor de comparación son los programas encaminados a la protección de los infantes ejecutados el año anterior.

FRECUENCIA DE MEDICIÓN:

Anual

AMBITO GEOGRAFICO:

Municipal

COBERTURA:

Menores en situación vulnerable.

LÍNEA BASE

La base de calculo de este indicador son los programas de protección a los infantes ejecutados el año anterior

Numero: NF 1

COMPORTAMIENTO DE LAS VARIABLES DURANTE EL TRIMESTRE: Octubre-Diciembre

VARIABLE	UNIDAD DE MEDIDA	OPERACION	META ANUAL		AVANCE TRIMESTRAL		AVANCE ACUMULADO	
			Programado	%	Programado	%	Programado	%
Total de programas y acciones de protección a los infantes del año actual	Programas	Sumable	1.00	100.00	1.00	100.00	1.00	100.00
Total programas y acciones de protección a los infantes del año anterior	Programas	Sumable	1.00	100.00	1.00	100.00	1.00	100.00

COMPORTAMIENTO DEL INDICADOR

DESCRIPCIÓN DE LA META ANUAL

La meta anual muestra la variación de aplicación de programas enfocados a la protección de los infantes.

META ANUAL	TRIMESTRE: Octubre-Diciembre			
	AVANCE TRIMESTRAL		AVANCE ACUMULADO	
0.00	Programado	EF%	Programado	EF%
	0.00	0.00	0.00	0.00
	Verde	Verde	Verde	Verde

DESCRIPCIÓN DE RESULTADOS Y JUSTIFICACIÓN EN CASO DE VARIACIÓN SUPERIOR A ± 10 % RESPECTO A LO PROGRAMADO

En este cuarto trimestre se confirma que el programa de Protección a la Población Infantil se ha desarrollado correctamente a lo largo del año

EVALUACIÓN DEL INDICADOR

El indicador se cumple satisfactoriamente ya que se ejecuto correctamente el programa de Protección a la Población Infantil por parte del SMDIF de Lerma.

DEPENDENCIA GENERAL:

800 DIRECCIÓN GENERAL

DEPENDENCIA AUXILIAR:

301 Unidad de Asistencia Social

ELABORÓ

REVISÓ



M. en H.P. Jesús Edgar Martínez Gama

P.C.C. MARISOL MÓRTE MARTÍNEZ

FECHA DE ELABORACIÓN: 17/01/2019

Hoja: 80 de 141



S DE LERMA



TIPO DE FICHA: OSFEM

PbRm-08b FICHA TÉCNICA DE SEGUIMIENTO DE INDICADORES 2018 DE GESTIÓN O ESTRATEGICO

PILAR DE DESARROLLO / EJE TRANSVERSAL: 1 Pilar temático 1: Gobierno solidario

TEMA DE DESARROLLO: Grupos vulnerables

PROGRAMA PRESUPUESTARIO: 02060801 Protección a la población infantil

PROYECTO PRESUPUESTARIO: 020608010103 Detección y prevención de niños en situación de calle

OBJETIVO DEL PROGRAMA PRESUPUESTARIO: Agrupa los proyectos que lleva a cabo el Gobierno municipal para garantizar el respeto a los derechos de los infantes, principalmente de los que están en condiciones de marginación, con acciones que mejoren su bienestar y desarrollo.

DEPENDENCIA GENERAL: B00 DIRECCIÓN GENERAL

DEPENDENCIA AUXILIAR: 301 Unidad de Asistencia Social

ESTRUCTURA DEL INDICADOR

NOMBRE DEL INDICADOR: Tasa de variación de infantes atendidos.

FÓRMULA DEL CÁLCULO: ((Infantes atendidos en el año actual / Infantes atendidos en el año anterior) - 1) * 100

INTERPRETACIÓN: El indicador muestra la variación de infantes atendidos de un año a otro

DIMENSIÓN QUE ATIENDE: Eficiencia

DESCRIPCIÓN DEL FACTOR DE COMPARACIÓN: El factor de comparación es lo realizado el año anterior

ÁMBITO GEOGRÁFICO: Municipal

COBERTURA: Menores en situación vulnerable.

LÍNEA BASE: La base del cálculo del indicador es lo realizado el año anterior

Numero: NP 1

FRECUENCIA DE MEDICIÓN: Anual

COMPORTAMIENTO DE LAS VARIABLES DURANTE EL TRIMESTRE: Octubre-Diciembre

VARIABLE	UNIDAD DE MEDIDA	OPERACION	META ANUAL	AVANCE TRIMESTRAL		AVANCE ACUMULADO		
				Programado	% Alcanzado	Programado	% Alcanzado	
Infantes atendidos en el año actual	Menor	Constante	36.00	100.00	35.00	97.22	35.00	97.22
Infantes atendidos en el año anterior	Menor	Constante	36.00	100.00	36.00	100.00	36.00	100.00

COMPORTAMIENTO DEL INDICADOR

DESCRIPCIÓN DE LA META ANUAL

La meta anual muestra el porcentaje de menores del municipio atendidos con el programa.

META ANUAL	TRIMESTRE: Octubre-Diciembre		AVANCE ACUMULADO		SEMAFORO
	Programado	Alcanzado	Programado	Alcanzado	
0.00	0.00	-2.78	0.00	-2.78	Verde

DESCRIPCIÓN DE RESULTADOS Y JUSTIFICACIÓN EN CASO DE VARIACIÓN SUPERIOR A ± 10 % RESPECTO A LO PROGRAMADO

La meta anual se cumple parcialmente para este indicador.

EVALUACIÓN DEL INDICADOR

Para este cuarto trimestre se cumple parcialmente ya que se atendieron 35 menores al año.

DEPENDENCIA GENERAL: B00 DIRECCIÓN GENERAL

DEPENDENCIA AUXILIAR: 301 Unidad de Asistencia Social



ELABORÓ:

REVISÓ:

M. en H.P. Jesús Edgar Martínez Gama

P.C.C. MARCO MOYÉ MARTÍNEZ

FECHA DE ELABORACIÓN: 17/01/2019

Hoja: 81 de 141



PbRm-08b FICHA TECNICA DE SEGUIMIENTO DE INDICADORES 2018 DE GESTIÓN O ESTRATEGICO

S DE LERMA

TIPO DE FICHA: OSFEM

PILAR DE DESARROLLO / EJE TRANSVERSAL: 1 Pilar temático 1: Gobierno solidario
TEMA DE DESARROLLO: Grupos vulnerables
PROGRAMA PRESUPUESTARIO: 02060801 Protección a la población infantil
PROYECTO PRESUPUESTARIO: 020608010103 Detección y prevención de niños en situación de calle
OBJETIVO DEL PROGRAMA PRESUPUESTARIO: Agrupa los proyectos que lleva a cabo el Gobierno municipal para garantizar el respeto a los derechos de los infantes, principalmente de los que están en condiciones de marginación, con acciones que mejoren su bienestar y desarrollo.
DEPENDENCIA GENERAL: 800 DIRECCIÓN GENERAL
DEPENDENCIA AUXILIAR: 301 Unidad de Asistencia Social

ESTRUCTURA DEL INDICADOR

NOMBRE DEL INDICADOR: Porcentaje de becas gestionadas en los diferentes órdenes de gobierno.
FÓRMULA DEL CÁLCULO: (Becas autorizadas /Becas gestionadas) *100
INTERPRETACIÓN: El indicador muestra el porcentaje de becas gestionadas para los infantes en situación de calle
DIMENSIÓN QUE ATIENDE: Eficiencia
DESCRIPCIÓN DEL FACTOR DE COMPARACIÓN: El factor de comparación muestra las becas que fueron autorizadas
AMBITO GEOGRAFICO: Municipal
COBERTURA: Menores en situación vulnerable.
LÍNEA BASE: La base del calculo de este indicador con las becas autorizadas
FRECUENCIA DE MEDICIÓN: Trimestral

COMPORTAMIENTO DE LAS VARIABLES DURANTE EL TRIMESTRE: Octubre-Diciembre

VARIABLE	UNIDAD DE MEDIDA	OPERACION	META ANUAL	AVANCE TRIMESTRAL		AVANCE ACUMULADO	
				Programado	% Alcanzado	Programado	% Alcanzado
Becas autorizadas	Beca	Constante	15.00	15.00	100.00	15.00	100.00
Becas gestionadas	Beca	Constante	15.00	15.00	100.00	15.00	100.00

COMPORTAMIENTO DEL INDICADOR

DESCRIPCIÓN DE LA METAANUAL

La meta anual muestra el porcentaje de becas que realmente son otorgadas a los infantes en situación de calle

METAANUAL	TRIMESTRE: Octubre-Diciembre			
	AVANCE TRIMESTRAL		AVANCE ACUMULADO	
	Programado	Alcanzado	Programado	Alcanzado
100.00	100.00	100.00	100.00	100.00
	EF%	SEMAFORO	EF%	SEMAFORO
	100.00	Rojo	100.00	Rojo

DESCRIPCIÓN DE RESULTADOS Y JUSTIFICACIÓN EN CASO DE VARIACIÓN SUPERIOR A ± 10 % RESPECTO A LO PROGRAMADO

Para este cuarto trimestre de acuerdo a instrucciones de DIFEM ya no se otorgan becas a los menores trabajadores urbano marginales

EVALUACION DEL INDICADOR

La meta establecida para el indicador no se cumple debido a que por parte de DIFEM ya no se cuenta con ese apoyo para los menores.

DEPENDENCIA GENERAL: 800 DIRECCIÓN GENERAL
DEPENDENCIA AUXILIAR: 301 Unidad de Asistencia Social



ELABORÓ

REVISÓ

M. en P. Jesús Edgar Martínez Gama

P.C.C. MARISOL MOTE MARTÍNEZ



S DE LERMA

PbRm-08b FICHA TECNICA DE SEGUIMIENTO DE INDICADORES 2018 DE GESTIÓN O ESTRATEGICO

TIPO DE FICHA: OSFEM

PILAR DE DESARROLLO /EJE TRANSVERSAL: 1 Pilar temático 1: Gobierno solidario

TEMA DE DESARROLLO: Grupos vulnerables

PROGRAMA PRESUPUESTARIO: 02060801 Protección a la población infantil

PROYECTO PRESUPUESTARIO: 020608010103 Detección y prevención de niños en situación de calle

OBJETIVO DEL PROGRAMA PRESUPUESTARIO: Agrupa los proyectos que lleva a cabo el Gobierno municipal para garantizar el respeto a los derechos de los infantes, principalmente de los que están en condiciones de marginación, con acciones que mejoren su bienestar y desarrollo.

DEPENDENCIA GENERAL: B00 DIRECCIÓN GENERAL

DEPENDENCIA AUXILIAR: 301 Unidad de Asistencia Social

ESTRUCTURA DEL INDICADOR

NOMBRE DEL INDICADOR: Porcentaje de redes infantiles conformadas.

FÓRMULA DEL CÁLCULO: (Redes infantiles conformadas/Redes infantiles programadas) *100

INTERPRETACIÓN: El indicador muestra el porcentaje de redes infantiles conformadas para la atención de infantes en riesgo o situación de calle.

DIMENSIÓN QUE ATIENDE: Eficiencia

DESCRIPCIÓN DEL FACTOR DE COMPARACIÓN: El factor de comparación es lo programado en relación a lo realizado.

AMBITO GEOGRAFICO: Municipal

COBERTURA: Menores en situación vulnerable.

LÍNEA BASE: La base del calculo del indicador es la programación

FRECUENCIA DE MEDICIÓN: Trimestral

Numero: NC 3

COMPORTAMIENTO DE LAS VARIABLES DURANTE EL TRIMESTRE: Octubre-Diciembre

VARIABLE	UNIDAD DE MEDIDA	OPERACION	META ANUAL	AVANCE TRIMESTRAL		AVANCE ACUMULADO	
				Programado	% Alcanzado	Programado	% Alcanzado
Redes infantiles conformadas	Grupo	Constante	2.00	2.00	100.00	2.00	100.00
Redes infantiles programadas	Grupo	Constante	2.00	2.00	100.00	2.00	100.00

COMPORTAMIENTO DEL INDICADOR
DESCRIPCIÓN DE LA METAANUAL

La meta anual muestra las redes infantiles conformadas para la atención de menores en riesgo o situación de calle

METAANUAL	TRIMESTRE: Octubre-Diciembre		AVANCE TRIMESTRAL		AVANCE ACUMULADO	
	Programado	Alcanzado	Programado	Alcanzado	EF%	SEMAFORO
100.00	100.00	100.00	100.00	100.00	100.00	Verde

DESCRIPCIÓN DE RESULTADOS Y JUSTIFICACIÓN EN CASO DE VARIACIÓN SUPERIOR A ± 10 % RESPECTO A LO PROGRAMADO

Para este cuarto trimestre se cumple con lo programado para el indicador debido a que se conforman los dos grupos de padres con menores en situación vulnerable.

EVALUACION DEL INDICADOR

El indicador se cumple satisfactoriamente con los dos grupos de padres de menores en situación vulnerable para apoyarlos integralmente.

DEPENDENCIA GENERAL: B00 DIRECCIÓN GENERAL

DEPENDENCIA AUXILIAR: 301 Unidad de Asistencia Social



ELABORÓ

REVISÓ

P.C.C. MARISOL MOTE MARTINEZ



PbRm-08b FICHA TECNICA DE SEGUIMIENTO DE INDICADORES 2018 DE GESTIÓN O ESTRATEGICO



TIPO DE FICHA: OSFEM

S DE LERMA

PILAR DE DESARROLLO / EJE TRANSVERSAL: 1 Pilar temático 1: Gobierno solidario
 TEMA DE DESARROLLO: Grupos vulnerables
 PROGRAMA PRESUPUESTARIO: 02060801 Protección a la población infantil
 PROYECTO PRESUPUESTARIO: 020608010103 Detección y prevención de niños en situación de calle
 OBJETIVO DEL PROGRAMA PRESUPUESTARIO: Agrupa los proyectos que lleva a cabo el Gobierno municipal para garantizar el respeto a los derechos de los infantes, principalmente de los que están en condiciones de marginación, con acciones que mejoren su bienestar y desarrollo.
 DEPENDENCIA GENERAL: B00 DIRECCIÓN GENERAL
 DEPENDENCIA AUXILIAR: 301 Unidad de Asistencia Social

ESTRUCTURA DEL INDICADOR

NOMBRE DEL INDICADOR: Porcentaje de recorridos en zonas expulsoras y receptoras.
 FÓRMULA DEL CÁLCULO: $(\text{Recorridos en zonas expulsoras y receptoras realizados} / \text{Recorridos en zonas expulsoras y receptoras programados}) * 100$
 INTERPRETACIÓN: El indicador muestra el porcentaje de recorridos realizados a las zonas expulsoras y receptoras de infantes en situación de calle.
 DIMENSIÓN QUE ATIENDE: Eficiencia
 DESCRIPCIÓN DEL FACTOR DE COMPARACIÓN: El factor de comparación es lo que se programo en referencia a lo realizado
 FRECUENCIA DE MEDICIÓN: Trimestral
 AMBITO GEOGRAFICO: Municipal
 COBERTURA: Menores en situación vulnerable
 LINEA BASE: La base del calculo para el indicador es lo programado
 Numero: NA 1.1

COMPORTAMIENTO DE LAS VARIABLES DURANTE EL TRIMESTRE: Octubre-Diciembre

VARIABLE	UNIDAD DE MEDIDA	OPERACION	META ANUAL	AVANCE TRIMESTRAL				AVANCE ACUMULADO			
				Programado	%	Alcanzado	%	Programado	%	Alcanzado	%
Recorridos en zonas expulsoras y receptoras realizados	Recorridos	Sumable	64.00	18.00	28.13	21.00	116.67	64.00	100.00	62.00	96.88
Recorridos en zonas expulsoras y receptoras programados	Recorridos	Sumable	64.00	18.00	28.13	18.00	100.00	64.00	100.00	64.00	100.00

COMPORTAMIENTO DEL INDICADOR

DESCRIPCIÓN DE LA METAANUAL

La meta anual muestra el porcentaje de cumplimiento de recorridos realizados a las zonas expulsoras y receptoras de infantes en situación de calle

METAANUAL	TRIMESTRE: Octubre-Diciembre							
	AVANCE TRIMESTRAL				AVANCE ACUMULADO			
	Programado	Alcanzado	EF%	SEMAFORO	Programado	Alcanzado	EF%	SEMAFORO
100.00	100.00	116.67	116.67	Verde	100.00	96.88	96.88	Verde

DESCRIPCIÓN DE RESULTADOS Y JUSTIFICACIÓN EN CASO DE VARIACIÓN SUPERIOR A ± 10 % RESPECTO A LO PROGRAMADO

Para este cuarto trimestre se cumple satisfactoriamente lo programado.

EVALUACION DEL INDICADOR

Para el cuarto trimestre se cumple con la meta programada, de forma anual se tiene un ligero decremento.

DEPENDENCIA GENERAL: B00 DIRECCIÓN GENERAL
 DEPENDENCIA AUXILIAR: 301 Unidad de Asistencia Social

ELABORÓ

M. en H.P. Jesús Edgar Martínez Gama

REVISÓ

P.C.C. MARISOL MOTE MARTÍNEZ





S DE LERMA

TIPO DE FICHA: OSFEM

Pbrm-08b FICHA TECNICA DE SEGUIMIENTO DE INDICADORES 2018 DE GESTIÓN O ESTRATEGICO

PILAR DE DESARROLLO / EJE TRANSVERSAL: 1 Pilar temático 1: Gobierno solidario

TEMA DE DESARROLLO: Grupos vulnerables

PROGRAMA PRESUPUESTARIO: 02060801 Protección a la población infantil

PROYECTO PRESUPUESTARIO: 020608010103 Detección y prevención de niños en situación de calle

OBJETIVO DEL PROGRAMA PRESUPUESTARIO: Agrupa los proyectos que lleva a cabo el Gobierno municipal para garantizar el respeto a los derechos de los infantes, principalmente de los que están en condiciones de marginación, con acciones que mejoren su bienestar y desarrollo.

DEPENDENCIA GENERAL: 800 DIRECCIÓN GENERAL

DEPENDENCIA AUXILIAR: 301 Unidad de Asistencia Social

ESTRUCTURA DEL INDICADOR

NOMBRE DEL INDICADOR: Porcentaje de menores susceptibles a recibir una beca.

FORMULA DEL CÁLCULO: (Infantes que reciben beca/Infantes que son susceptibles de recibir beca) *100

INTERPRETACIÓN: El indicador muestra el porcentaje de menores susceptibles a recibir una beca

DIMENSIÓN QUE ATIENDE: Eficiencia

DESCRIPCIÓN DEL FACTOR DE COMPARACIÓN: El factor de comparación son los infantes susceptibles de recibir una beca

AMBITO GEOGRAFICO: Municipal

COBERTURA: Menores en situación vulnerable.

LÍNEA BASE: La base del calculo del indicador son los infantes susceptibles de beca

Numero: NA 2.1

FRECUENCIA DE MEDICIÓN: Trimestral

COMPORTAMIENTO DE LAS VARIABLES DURANTE EL TRIMESTRE: Octubre-Diciembre

VARIABLE	UNIDAD DE MEDIDA	OPERACION	META ANUAL		AVANCE TRIMESTRAL		AVANCE ACUMULADO		
			Programado	Alcanzado	Programado	Alcanzado	Programado	Alcanzado	
Infantes que reciben beca	Menor	Constante	15.00	15.00	100.00	15.00	100.00	15.00	100.00
Infantes que son susceptibles de recibir beca	Menor	Constante	25.00	25.00	100.00	25.00	100.00	25.00	100.00

COMPORTAMIENTO DEL INDICADOR
DESCRIPCIÓN DE LA META ANUAL

La meta anual muestra el porcentaje de menores que reciben una beca por parte del programa.

META ANUAL	TRIMESTRE: Octubre-Diciembre			
	AVANCE TRIMESTRAL		AVANCE ACUMULADO	
60.00	Programado	Alcanzado	EF%	SEMAFORO
	60.00	60.00	100.00	Verde

DESCRIPCIÓN DE RESULTADOS Y JUSTIFICACIÓN EN CASO DE VARIACIÓN SUPERIORA ± 10 % RESPECTO A LO PROGRAMADO

Para este cuarto trimestre se siguen atendiendo a los menores que tenían beca, pero ya no son beneficiados con el apoyo económico debido a que DIFEM ya no otorga las becas.

EVALUACION DEL INDICADOR

Para este cuarto trimestre y no se otorgan becas por parte de DIFEM.

DEPENDENCIA GENERAL: 800 DIRECCIÓN GENERAL

DEPENDENCIA AUXILIAR: 301 Unidad de Asistencia Social



LABORÓ

REVISÓ



M. en H.P. Jesús Edgar Martínez Gama

P.C.C. MARISOL MOTE MARTINEZ

ELABORACION: 17/01/2019

Hoja: 86 de 141

56



S DE LERMA

PbRm-08b FICHA TECNICA DE SEGUIMIENTO DE INDICADORES 2018 DE GESTIÓN O ESTRATEGICO

TIPO DE FICHA: OSFEM

PILAR DE DESARROLLO / EJE TRANSVERSAL:

1 Pilar temático 1: Gobierno solidario

TEMA DE DESARROLLO:

Grupos vulnerables

PROGRAMA PRESUPUESTARIO:

02060801 Protección a la población infantil

PROYECTO PRESUPUESTARIO:

020608010103 Detección y prevención de niños en situación de calle

OBJETIVO DEL PROGRAMA PRESUPUESTARIO:

Agrupar los proyectos que lleva a cabo el Gobierno municipal para garantizar el respeto a los derechos de los infantes, principalmente de los que están en condiciones de marginación, con acciones que mejoren su bienestar y desarrollo.

DEPENDENCIA GENERAL:

B00 DIRECCIÓN GENERAL

DEPENDENCIA AUXILIAR:

301 Unidad de Asistencia Social

ESTRUCTURA DEL INDICADOR

NOMBRE DEL INDICADOR: Porcentaje de expedientes conformados.

FÓRMULA DEL CÁLCULO: (Número de expedientes conformados/Número de expedientes programados para conformar) *100

INTERPRETACIÓN: El indicador muestra el porcentaje de expedientes integrados de infantes atendidos con el programa

DIMENSIÓN QUE ATIENDE: Eficiencia

DESCRIPCIÓN DEL FACTOR DE COMPARACIÓN: El factor de comparación es lo programado en referencia a lo que se puede realizar

ÁMBITO GEOGRÁFICO: Municipal

COBERTURA: Menores en situación vulnerable.

LÍNEA BASE: La base de cálculo del indicador es la programación que se hace del indicador

Número: NA 2.2

FRECUENCIA DE MEDICIÓN: Trimestral

COMPORTAMIENTO DE LAS VARIABLES DURANTE EL TRIMESTRE: Octubre-Diciembre

VARIABLE	UNIDAD DE MEDIDA	OPERACION	META ANUAL	AVANCE TRIMESTRAL		AVANCE ACUMULADO	
				Programado	%	Programado	%
Número de expedientes conformados	Expediente	Sumable	58.00	13.00	22.41	0.00	30.00
Número de expedientes programados para conformar	Expediente	Sumable	58.00	13.00	22.41	0.00	30.00

COMPORTAMIENTO DEL INDICADOR

DESCRIPCIÓN DE LA META ANUAL

La meta anual muestra el porcentaje de expedientes conformados de infantes atendidos por el programa

META ANUAL	AVANCE TRIMESTRAL		AVANCE ACUMULADO	
	Programado	EF%	Alcanzado	SEMAFORO
100.00	100.00	0.00	100.00	Rojo

DESCRIPCIÓN DE RESULTADOS Y JUSTIFICACIÓN EN CASO DE VARIACIÓN SUPERIOR A ± 10 % RESPECTO A LO PROGRAMADO

Lo programado para este cuarto trimestre no se cumplió debido a que DIFEM ya no otorga las becas a los menores

EVALUACIÓN DEL INDICADOR

El indicador no se cumple debido que DIFEM cancelo las becas que otorgaba.

DEPENDENCIA GENERAL: B00 DIRECCIÓN GENERAL

DEPENDENCIA AUXILIAR: 301 Unidad de Asistencia Social

ELABORÓ

REVISÓ



M. en H.P. Jesús Edgar Martínez Gama

P.C.C. MARISOL MOTE MARTÍNEZ

ELABORACION: 17/01/2019

Hoja: 87 de 141



S DE LERMA

PbRm-08b FICHA TECNICA DE SEGUIMIENTO DE INDICADORES 2018 DE GESTIÓN O ESTRATEGICO

TIPO DE FICHA: OSFEM

PILAR DE DESARROLLO / EJE TRANSVERSAL:

1 Pilar temático 1: Gobierno solidario

TEMA DE DESARROLLO:

Grupos vulnerables

PROGRAMA PRESUPUESTARIO:

02060801 Protección a la población infantil

PROYECTO PRESUPUESTARIO:

020608010103 Detección y prevención de niños en situación de calle

OBJETIVO DEL PROGRAMA PRESUPUESTARIO:

Agrupar los proyectos que lleva a cabo el Gobierno municipal para garantizar el respeto a los derechos de los infantes, principalmente de los que están en condiciones de marginación, con acciones que mejoren su bienestar y desarrollo.

DEPENDENCIA GENERAL:

800 DIRECCIÓN GENERAL

DEPENDENCIA AUXILIAR:

301 Unidad de Asistencia Social

ESTRUCTURA DEL INDICADOR

NOMBRE DEL INDICADOR: Porcentaje de becas gestionadas.

FÓRMULA DEL CÁLCULO: (Becas otorgadas a los infantes en situación de calle y en riesgo de migración/Becas gestionadas ante los diferentes niveles de gobierno) *100

INTERPRETACIÓN:

El indicador muestra la eficiencia en la obtención de becas para infantes en situación de calle o migración.

DIMENSIÓN QUE ATIENDE:

Eficiencia

DESCRIPCIÓN DEL FACTOR DE COMPARACIÓN:

El factor de comparación es la gestión porque en relación a estas se verifica cuantas becas realmente son otorgadas

FRECUENCIA DE MEDICIÓN: Trimestral

AMBITO GEOGRAFICO:

Municipal

COBERTURA:

Menores en situación vulnerable

LÍNEA BASE

La base del calculo de este indicador es lo gestionado

Numero: NA 2.3

COMPORTAMIENTO DE LAS VARIABLES DURANTE EL TRIMESTRE: Octubre-Diciembre

VARIABLE	UNIDAD DE MEDIDA	OPERACION	META ANUAL	AVANCE TRIMESTRAL		AVANCE ACUMULADO	
				Programado	% Alcanzado	Programado	% Alcanzado
Becas otorgadas a los infantes en situación de calle y en riesgo de migración	Becas	Constante	15.00	15.00	100.00	15.00	100.00
Becas gestionadas ante los diferentes niveles de gobierno	Becas	Constante	15.00	15.00	100.00	15.00	100.00

COMPORTAMIENTO DEL INDICADOR

DESCRIPCIÓN DE LA META ANUAL

La meta anual muestra el porcentaje de eficiencia en la obtención de becas para los infantes en situación de calle o migración.

META ANUAL	TRIMESTRE: Octubre-Diciembre			
	AVANCE TRIMESTRAL		AVANCE ACUMULADO	
Programado	Alcanzado	Programado	Alcanzado	SEMAFORO
100.00	100.00	100.00	100.00	Rojo

DESCRIPCIÓN DE RESULTADOS Y JUSTIFICACIÓN EN CASO DE VARIACIÓN SUPERIOR A ± 10 % RESPECTO A LO PROGRAMADO

Para este cuarto trimestre no es posible cumplir lo programado, debido a que DIFEM cancelo las becas para los menores trabajadores.

EVALUACIÓN DEL INDICADOR

El indicador no se cumple debido a que DIFEM cancelo las becas a menores trabajadores.

DEPENDENCIA GENERAL:

800 DIRECCIÓN GENERAL

DEPENDENCIA AUXILIAR:

301 Unidad de Asistencia Social

ELABORÓ

M. ENH.F. Jesús Edgar Martínez Gama

REVISÓ

P.C.C. MARISOL MONTE MARTINEZ



FECHA DE ELABORACION: 17/01/2019

Hoja: 88 de 141



SE
DE LERMA

PbRm-08b FICHA TECNICA DE SEGUIMIENTO DE INDICADORES 2018 DE GESTIÓN O ESTRATEGICO



TIPO DE FICHA: OSFEM

PILAR DE DESARROLLO / EJE TRANSVERSAL: 1 Pilar temático 1: Gobierno solidario

TEMA DE DESARROLLO: Grupos vulnerables

PROGRAMA PRESUPUESTARIO: 02060801 Protección a la población infantil

PROYECTO PRESUPUESTARIO: 020608010103 Detección y prevención de niños en situación de calle

OBJETIVO DEL PROGRAMA PRESUPUESTARIO: Agrupa los proyectos que lleva a cabo el Gobierno municipal para garantizar el respeto a los derechos de los infantes, principalmente de los que están en condiciones de marginación, con acciones que mejoren su bienestar y desarrollo.

DEPENDENCIA GENERAL: B00 DIRECCIÓN GENERAL

DEPENDENCIA AUXILIAR: 301 Unidad de Asistencia Social

ESTRUCTURA DEL INDICADOR

NOMBRE DEL INDICADOR: Porcentaje de visitas escolares y domiciliarias.

FÓRMULA DEL CÁLCULO: (Visitas domiciliarias y escolares realizadas/ Visitas domiciliarias y escolares programadas) *100

INTERPRETACIÓN: El indicador muestra el porcentaje de eficiencia en la realización de las visitas escolares y domiciliarias programadas

DIMENSIÓN QUE ATIENDE: Eficiencia

DESCRIPCIÓN DEL FACTOR DE COMPARACIÓN: El factor de comparación es lo programado en referencia a lo que se realiza

ÁMBITO GEOGRÁFICO: Municipal

COBERTURA: Menores en situación vulnerable.

LÍNEA BASE: La base de cálculo del indicador es la programación de visitas a realizar

Número: NA 2.4

FRECUENCIA DE MEDICIÓN: Trimestral

COMPORTAMIENTO DE LAS VARIABLES DURANTE EL TRIMESTRE: Octubre-Diciembre

VARIABLE	UNIDAD DE MEDIDA	OPERACION	META ANUAL	AVANCE TRIMESTRAL		AVANCE ACUMULADO	
				Programado	% Alcanzado	Programado	% Alcanzado
Visitas domiciliarias y escolares realizadas	Visita	Sumable	40.00	9.00	13.00	144.44	39.00
Visitas domiciliarias y escolares programadas	Visita	Sumable	40.00	9.00	9.00	100.00	40.00
							97.50
							100.00

COMPORTAMIENTO DEL INDICADOR

DESCRIPCIÓN DE LA META ANUAL

La meta anual muestra la eficiencia en el cumplimiento de la realización de visitas escolares y domiciliarias.

META ANUAL	AVANCE TRIMESTRAL		AVANCE ACUMULADO	
	Programado	EF%	Alcanzado	EF%
100.00	100.00	144.44	97.50	97.50
		Verde		Verde

DESCRIPCIÓN DE RESULTADOS Y JUSTIFICACIÓN EN CASO DE VARIACIÓN SUPERIORA ± 10 % RESPECTO A LO PROGRAMADO

Para este cuarto trimestre se cumple la meta programada con un ligero incremento.

EVALUACIÓN DEL INDICADOR

El indicador se cumple satisfactoriamente para el cuarto trimestre y de forma anual también se cumple con un ligero decremento, teniendo un cumplimiento de 97.5 por ciento.

DEPENDENCIA GENERAL: B00 DIRECCIÓN GENERAL

DEPENDENCIA AUXILIAR: 301 Unidad de Asistencia Social

ELABORÓ

REVISÓ



M. en H.P. Jesús Edgar Martínez Gama

P.C.C. MAPSOL MOTE MARTÍNEZ

FECHA DE ELABORACIÓN: 17/01/2019

Hoja: 89 de 141

53



S DE LERMA

Pbrm-08b FICHA TECNICA DE SEGUIMIENTO DE INDICADORES 2018 DE GESTIÓN O ESTRATEGICO

TIPO DE FICHA: OSFEM

PILAR DE DESARROLLO / EJE TRANSVERSAL: 1 Pilar temático 1: Gobierno solidario

TEMA DE DESARROLLO: Grupos vulnerables

PROGRAMA PRESUPUESTARIO: 02060801 Protección a la población infantil

PROYECTO PRESUPUESTARIO: 020608010103 Detección y prevención de niños en situación de calle

OBJETIVO DEL PROGRAMA PRESUPUESTARIO: Agrupa los proyectos que lleva a cabo el Gobierno municipal para garantizar el respeto a los derechos de los infantes, principalmente de los que están en condiciones de marginación, con acciones que mejoren su bienestar y desarrollo.

DEPENDENCIA GENERAL: B00 DIRECCIÓN GENERAL

DEPENDENCIA AUXILIAR: 301 Unidad de Asistencia Social

ESTRUCTURA DEL INDICADOR

NOMBRE DEL INDICADOR: Porcentaje de personas asistentes a los talleres de capacitación.

FORMULA DEL CÁLCULO: (Número de personas asistentes a los talleres de capacitación durante el trimestre actual/(Número de personas asistentes a los talleres de capacitación durante el trimestre anterior) *100

INTERPRETACIÓN: El indicador muestra el porcentaje de asistencia a los talleres de capacitación para el autoempleo.

DIMENSIÓN QUE ATIENDE: Eficiencia

DESCRIPCIÓN DEL FACTOR DE COMPARACIÓN: El factor de comparación es lo realizado el trimestre anterior

AMBITO GEOGRAFICO: Municipal

COBERTURA: Menores en situación vulnerable.

LINEA BASE: La base de calculo de este indicador es lo que se realizo en el trimestre anterior

Numero: NA 3.1

FRECUENCIA DE MEDICIÓN: Trimestral

COMPORTAMIENTO DE LAS VARIABLES DURANTE EL TRIMESTRE: Octubre-Diciembre

VARIABLE	UNIDAD DE MEDIDA	OPERACION	META ANUAL	AVANCE TRIMESTRAL			AVANCE ACUMULADO			
				Programado	%	Alcanzado	Programado	%	Alcanzado	
Número de personas asistentes a los talleres de capacitación durante el trimestre actual	Persona	Sumable	80.00	20.00	25.00	20.00	80.00	100.00	80.00	100.00
Número de personas asistentes a los talleres de capacitación durante el trimestre anterior	Persona	Sumable	80.00	20.00	25.00	20.00	80.00	100.00	80.00	100.00

COMPORTAMIENTO DEL INDICADOR

DESCRIPCION DE LA META ANUAL

La meta anual muestra el total de personas asistentes a los talleres "Nueva Vida" donde se da capacitación para el auto empleo a madres de menores en situación de calle o en riesgo.

META ANUAL	TRIMESTRE: Octubre-Diciembre			AVANCE ACUMULADO		
	Programado	Alcanzado	EF%	Programado	Alcanzado	EF%
100.00	100.00	100.00	Verde	100.00	100.00	Verde

DESCRIPCIÓN DE RESULTADOS Y JUSTIFICACIÓN EN CASO DE VARIACIÓN SUPERIOR A ± 10 % RESPECTO A LO PROGRAMADO

El indicador se cumple de forma satisfactoria para este cuarto trimestre.

EVALUACION DEL INDICADOR

Para este cuarto trimestre se tiene una asistencia completa a los talleres de capacitación a padres de menores vulnerables.

DEPENDENCIA GENERAL: B00 DIRECCIÓN GENERAL

DEPENDENCIA AUXILIAR: 301 Unidad de Asistencia Social

ELABORÓ

M. en P. Jesús Edgar Martínez Osuna

REVISÓ

P.C. MARSO-MOTE MARTÍNEZ





PbRm-08b FICHA TECNICA DE SEGUIMIENTO DE INDICADORES 2018 DE GESTIÓN O ESTRATEGICO



TIPO DE FICHA: OSFEM

S DE LERMA

PILAR DE DESARROLLO / EJE TRANSVERSAL: 1 Pilar temático 1: Gobierno solidario
TEMA DE DESARROLLO: Grupos Vulnerables
PROGRAMA PRESUPUESTARIO: 02060802 Atención a personas con discapacidad
PROYECTO PRESUPUESTARIO: 020608020201 Capacitación a personas con discapacidad 020608020301 Atención médica y paramédica a personas con discapacidad
OBJETIVO DEL PROGRAMA PRESUPUESTARIO: Integra los proyectos orientados a fortalecer la prevención, rehabilitación e integración social, con la participación de la población en general y las personas con discapacidad en su propia superación, promoviendo en la sociedad el respeto a la dignidad y su integración al desarrollo.
DEPENDENCIA GENERAL: B00 DIRECCIÓN GENERAL
DEPENDENCIA AUXILIAR: 310 Área de Salud y Deporte

ESTRUCTURA DEL INDICADOR

NOMBRE DEL INDICADOR: Tasa de variación en el número de personas con discapacidad atendidas.
FÓRMULA DEL CÁLCULO: ((Personas con discapacidad atendidas en el año actual/Personas con discapacidad atendidas en el año anterior)-1)*100
INTERPRETACIÓN: El indicador muestra el total de personas con discapacidad atendidas en la URIS y UBRIS que este SMDIF Lerma opera.
DIMENSIÓN QUE ATIENDE: Eficiencia FRECUENCIA DE MEDICIÓN: Anual
DESCRIPCIÓN DEL FACTOR DE COMPARACIÓN: El factor de comparación es el año anterior para determinar que se cumpla lo planeado y se avance en la atención a personas con discapacidad.
AMBITO GEOGRAFICO: Municipal
COBERTURA: Público en general
LINEA BASE: La base de calculo del indicador es lo realizado el año anterior

Numero: NF 1

COMPORTAMIENTO DE LAS VARIABLES DURANTE EL TRIMESTRE: Octubre-Diciembre

Table with 12 columns: VARIABLE, UNIDAD DE MEDIDA, OPERACION, META ANUAL, AVANCE TRIMESTRAL (Programado, %, Alcanzado, %), AVANCE ACUMULADO (Programado, %, Alcanzado, %). Rows show data for 'Personas con discapacidad atendidas en el año actual' and 'Personas con discapacidad atendidas en el año anterior'.

COMPORTAMIENTO DEL INDICADOR

DESCRIPCION DE LA METAANUAL

La meta anual muestra el informe del total de personas con discapacidad atendidas en la URIS y UBRIS operadas por este SMDIF Lerma.

Table with 9 columns: METAANUAL, TRIMESTRE: Octubre-Diciembre (AVANCE TRIMESTRAL: Programado, Alcanzado, EF%, SEMAFORO; AVANCE ACUMULADO: Programado, Alcanzado, EF%, SEMAFORO). Row shows 0.00 for all metrics and 'Verde' for SEMAFORO.

DESCRIPCIÓN DE RESULTADOS Y JUSTIFICACIÓN EN CASO DE VARIACIÓN SUPERIOR A ± 10 % RESPECTO A LO PROGRAMADO

Para este cuarto trimestre se cumple satisfactoriamente lo programado ya que en este SMDIF se ejecuta el programa Atención a Personas con Discapacidad.

EVALUACION DEL INDICADOR

El indicador se cumple al 100 por ciento al dar servicio a la población con el programa Atención a Personas con Discapacidad.

DEPENDENCIA GENERAL: B00 DIRECCIÓN GENERAL
DEPENDENCIA AUXILIAR: 310 Área de Salud y Deporte

ELABORÓ

M. en H.P. Jesús Edgar Martínez Gama

REVISÓ

P.C.C. MARISOL MOTE MARTÍNEZ



FECHA DE ELABORACION: 17/01/2019



S DE LERMA

PbRm-08b FICHA TECNICA DE SEGUIMIENTO DE INDICADORES 2018 DE GESTIÓN O ESTRATEGICO



TIPO DE FICHA: OSFEM

PILAR DE DESARROLLO / EJE TRANSVERSAL: 1 Pilar temático 1: Gobierno solidario

TEMA DE DESARROLLO: Grupos Vulnerables

PROGRAMA PRESUPUESTARIO: 02060802 Atención a personas con discapacidad

PROYECTO PRESUPUESTARIO: 020608020201 Capacitación a personas con discapacidad

020608020301 Atención médica y paramédica a personas con discapacidad

020608020302 Atención terapéutica a personas con discapacidad

OBJETIVO DEL PROGRAMA PRESUPUESTARIO: Integra los proyectos orientados a fortalecer la prevención, rehabilitación e integración social, con la participación de la población en general y las personas con discapacidad en su propia superación, promoviendo en la sociedad el respeto a la dignidad y su integración al desarrollo.

DEPENDENCIA GENERAL: B00 DIRECCIÓN GENERAL

DEPENDENCIA AUXILIAR: 310 Área de Salud y Deporte

ESTRUCTURA DEL INDICADOR

NOMBRE DEL INDICADOR: Porcentaje de población con discapacidad beneficiada a través de programas de asistencia social

FORMULA DEL CÁLCULO: (Población con discapacidad beneficiada a través de programas de asistencia social/Total de la Población con discapacidad a nivel Municipal) *100

INTERPRETACIÓN: El indicador muestra el porcentaje de personas con discapacidad del municipio atendidas mediante los programas que opera este SMDIF Lerma

DIMENSIÓN QUE ATIENDE: Eficiencia

DESCRIPCIÓN DEL FACTOR DE COMPARACIÓN: El factor de comparación es la población con discapacidad total del municipio para determinar nuestro actuar.

AMBITO GEOGRAFICO: Municipal

COBERTURA: Público en general

LÍNEA BASE: La base del calculo de este indicador es la población con discapacidad del municipio

Numero: NP 1

FRECUENCIA DE MEDICIÓN: Anual

COMPORTAMIENTO DE LAS VARIABLES DURANTE EL TRIMESTRE: Octubre-Diciembre

VARIABLE	UNIDAD DE MEDIDA	OPERACION	META ANUAL		AVANCE TRIMESTRAL		AVANCE ACUMULADO		
			Programado	Alcanzado	%	Alcanzado	%	Alcanzado	%
Población con discapacidad beneficiada a través de programas de asistencia social	Informe	Constante	1.00	1.00	100.00	1.00	100.00	1.00	100.00
Total de la Población con discapacidad a nivel Municipal	Informe	Constante	1.00	1.00	100.00	1.00	100.00	1.00	100.00

COMPORTAMIENTO DEL INDICADOR

DESCRIPCION DE LA META ANUAL

La meta anual muestra los informes de la población con discapacidad atendida por el SMDIF Lerma

META ANUAL	TRIMESTRE: Octubre-Diciembre						
	AVANCE TRIMESTRAL		AVANCE ACUMULADO				
Programado	Alcanzado	EF%	SEMAFORO	Programado	Alcanzado	EF%	SEMAFORO
100.00	100.00	100.00	Verde	100.00	100.00	100.00	Verde

DESCRIPCIÓN DE RESULTADOS Y JUSTIFICACIÓN EN CASO DE VARIACIÓN SUPERIOR A ± 10 % RESPECTO A LO PROGRAMADO

En este cuarto trimestre se tiene el total de personas beneficiadas con el programa Atención a Personas con Discapacidad.

El indicador se cumple satisfactoriamente al contar con el total de personas beneficiadas en el año con el programa mencionado.

DEPENDENCIA GENERAL: B00 DIRECCIÓN GENERAL

DEPENDENCIA AUXILIAR: 310 Área de Salud y Deporte



ELABORÓ

REVISÓ

M. en FT. Jesús Edgar Martínez Game

P.C.C. MARISOL MOTE MARTÍNEZ

FECHA DE ELABORACIÓN: 17/01/2019

Hoja: 92 de 141



S DE LERMA

PbRm-08b FICHA TECNICA DE SEGUIMIENTO DE INDICADORES 2018 DE GESTIÓN O ESTRATEGICO



TIPO DE FICHA: OSFEM

PILAR DE DESARROLLO / EJE TRANSVERSAL: 1 Pilar temático 1: Gobierno solidario

TEMA DE DESARROLLO: Grupos Vulnerables

PROGRAMA PRESUPUESTARIO: 02060802 Atención a personas con discapacidad

PROYECTO PRESUPUESTARIO: 020608020201 Capacitación a personas con discapacidad

020608020301 Atención médica y paramédica a personas con discapacidad

020608020302 Atención terapéutica a personas con discapacidad

OBJETIVO DEL PROGRAMA PRESUPUESTARIO: Integra los proyectos orientados a fortalecer la prevención, rehabilitación e integración social, con la participación de la población en general y las personas con discapacidad en su propia superación, promoviendo en la sociedad el respeto a la dignidad y su integración al desarrollo.

DEPENDENCIA GENERAL: B00 DIRECCIÓN GENERAL

DEPENDENCIA AUXILIAR: 310 Área de Salud y Deporte

ESTRUCTURA DEL INDICADOR

NOMBRE DEL INDICADOR: Porcentaje de eficacia en el otorgamiento de terapias de Rehabilitación

FORMULA DEL CÁLCULO: (Personas beneficiadas con terapias de rehabilitación/Total de personas proyectadas a beneficiar con terapias de rehabilitación)*100

INTERPRETACIÓN: El indicador muestra el porcentaje de cumplimiento de lo programado en cuanto a terapias de rehabilitación

DIMENSIÓN QUE ATIENDE: Eficiencia

DESCRIPCIÓN DEL FACTOR DE COMPARACIÓN: El factor de comparación es lo realizado con referencia a lo programado

AMBITO GEOGRAFICO: Municipal

COBERTURA: Publico en general

LINEA BASE: La base de calculo del indicador es lo programado

Numero: NC 1

FRECUENCIA DE MEDICIÓN: Semestral

COMPORTAMIENTO DE LAS VARIABLES DURANTE EL TRIMESTRE: Octubre-Diciembre

VARIABLE	UNIDAD DE MEDIDA	OPERACION	META ANUAL		AVANCE TRIMESTRAL		AVANCE ACUMULADO		
			Programado	Alcanzado	%	Alcanzado	%	Alcanzado	%
Personas beneficiadas con terapias de rehabilitación	Persona	Sumable	4,439.00	4,439.00	53.62	3,520.00	147.90	6,083.00	137.04
Total de personas proyectadas a beneficiar con terapias de rehabilitación	Persona	Sumable	4,439.00	4,439.00	53.62	2,380.00	100.00	4,439.00	100.00

COMPORTAMIENTO DEL INDICADOR
DESCRIPCIÓN DE LA META ANUAL

La meta anual muestra el total de personas beneficiadas con terapias de rehabilitación.

META ANUAL	TRIMESTRE: Octubre-Diciembre						
	AVANCE TRIMESTRAL		AVANCE ACUMULADO				
Programado	Alcanzado	EF%	SEMAFORO	Programado	Alcanzado	EF%	SEMAFORO
100.00	147.90	147.90	Verde	100.00	137.04	137.04	Verde

DESCRIPCIÓN DE RESULTADOS Y JUSTIFICACIÓN EN CASO DE VARIACIÓN SUPERIOR A ± 10 % RESPECTO A LO PROGRAMADO

Para este segundo semestre se tiene un incremento en la atención a personas con discapacidad con Terapias de Rehabilitación.

EVALUACION DEL INDICADOR

El indicador muestra un incremento de las personas atendidas con la meta Terapias de Rehabilitación.

DEPENDENCIA GENERAL: B00 DIRECCIÓN GENERAL

DEPENDENCIA AUXILIAR: 310 Área de Salud y Deporte

ELABORÓ

M. en H.P. Jesus Edgar Martinez Gama

REVISÓ

P.C.C. MARISOL MOTE MARTINEZ



FECHA DE ELABORACION: 17/01/2019

Hoja: 93 de 141



S DE LERMA

PbRm-08b FICHA TECNICA DE SEGUIMIENTO DE INDICADORES 2018 DE GESTIÓN O ESTRATEGICO



TIPO DE FICHA: OSFEM

PILAR DE DESARROLLO / EJE TRANSVERSAL: 1 Pilar temático 1: Gobierno solidario

TEMA DE DESARROLLO: Grupos Vulnerables

PROGRAMA PRESUPUESTARIO: 02060802 Atención a personas con discapacidad

PROYECTO PRESUPUESTARIO: 020608020201 Capacitación a personas con discapacidad

020608020302 Atención terapéutica a personas con discapacidad

OBJETIVO DEL PROGRAMA PRESUPUESTARIO: Integra los proyectos orientados a fortalecer la prevención, rehabilitación e integración social, con la participación de la población en general y las personas con discapacidad en su propia superación, promoviendo en la sociedad el respeto a la dignidad y su integración al desarrollo.

DEPENDENCIA GENERAL: B00 DIRECCIÓN GENERAL

DEPENDENCIA AUXILIAR: 310 Área de Salud y Deporte

020608020301 Atención médica y paramédica a personas con discapacidad

ESTRUCTURA DEL INDICADOR

NOMBRE DEL INDICADOR: Porcentaje de eficacia en la gestión de insumos asistenciales

FÓRMULA DEL CÁLCULO: (Personas beneficiadas por apoyos asistenciales/Total de personas proyectadas a recibir apoyos asistenciales)*100

INTERPRETACIÓN: El indicador muestra el porcentaje de eficiencia e la gestión de insumos asistenciales o ayudas funcionales.

DIMENSIÓN QUE ATIENDE: Eficiencia

DESCRIPCIÓN DEL FACTOR DE COMPARACIÓN: Se toma como factor de comparación lo programado en referencia a lo realizado.

AMBITO GEOGRAFICO: Municipal

COBERTURA: Público en general.

LINEA BASE: La base del calculo del indicador es lo programdo

FRECUENCIA DE MEDICIÓN: Semestral

Numero: NC 2

COMPORTAMIENTO DE LAS VARIABLES DURANTE EL TRIMESTRE: Octubre-Diciembre

VARIABLE	UNIDAD DE MEDIDA	OPERACION	META ANUAL		AVANCE TRIMESTRAL		AVANCE ACUMULADO	
			Programado	Alcanzado	%	Alcanzado	%	Alcanzado
Personas beneficiadas por apoyos asistenciales	Persona	Sumable	185.00	185.00	50.27	152.00	163.44	100.00
Total de personas proyectadas a recibir apoyos asistenciales	Persona	Sumable	185.00	185.00	50.27	93.00	100.00	100.00

COMPORTAMIENTO DEL INDICADOR

DESCRIPCION DE LA META ANUAL

La meta anual muestra el porcentaje de personas que reciben ayudas funcionales en relación a lo programado.

META ANUAL	TRIMESTRE: Octubre-Diciembre						
	AVANCE TRIMESTRAL		AVANCE ACUMULADO				
Programado	Alcanzado	EF%	SEMAFORO	Programado	Alcanzado	EF%	SEMAFORO
100.00	100.00	163.44	Verde	100.00	100.00	100.00	Verde

DESCRIPCIÓN DE RESULTADOS Y JUSTIFICACIÓN EN CASO DE VARIACIÓN SUPERIOR A ± 10 % RESPECTO A LO PROGRAMADO

Para este segundo semestre se tiene un nivel de cumplimiento elevado debido a que las gestiones realizadas en el primer periodo se entregaron en este semestre.

EVALUACION DEL INDICADOR

El cumplimiento del indicador se realiza con un incremento para este segundo semestre, pero de forma anual se cumple lo programado de forma optima.

DEPENDENCIA GENERAL: B00 DIRECCIÓN GENERAL

DEPENDENCIA AUXILIAR: 310 Área de Salud y Deporte



ELABORÓ

REVISÓ

M. en Hp. Jesús Edgar Martínez Gama

P.C.C. MARISOL MOTE MARTÍNEZ

FECHA DE ELABORACION: 17/01/2019

Hoja: 94 de 141

98



PbRm-08b FICHA TECNICA DE SEGUIMIENTO DE INDICADORES 2018 DE GESTIÓN O ESTRATEGICO



TIPO DE FICHA: OSFEM

S DE LERMA

PILAR DE DESARROLLO / EJE TRANSVERSAL: 1 Pilar temático 1: Gobierno solidario
TEMA DE DESARROLLO: Grupos Vulnerables
PROGRAMA PRESUPUESTARIO: 02060802 Atención a personas con discapacidad
PROYECTO PRESUPUESTARIO: 020608020201 Capacitación a personas con discapacidad 020608020301 Atención médica y paramédica a personas con discapacidad 020608020302 Atención terapéutica a personas con discapacidad
OBJETIVO DEL PROGRAMA PRESUPUESTARIO: Integra los proyectos orientados a fortalecer la prevención, rehabilitación e integración social, con la participación de la población en general y las personas con discapacidad en su propia superación, promoviendo en la sociedad el respeto a la dignidad y su integración al desarrollo.
DEPENDENCIA GENERAL: B00 DIRECCIÓN GENERAL
DEPENDENCIA AUXILIAR: 310 Área de Salud y Deporte

ESTRUCTURA DEL INDICADOR

NOMBRE DEL INDICADOR: Porcentaje de consultas de carácter diagnóstico
FÓRMULA DEL CÁLCULO: (Consultas médicas de carácter diagnóstico otorgadas/Total de Consultas médicas otorgadas)*100
INTERPRETACIÓN: El indicador muestra el porcentaje de consultas que sirvieron para diagnosticar a personas con discapacidad.
DIMENSIÓN QUE ATIENDE: Eficiencia
DESCRIPCIÓN DEL FACTOR DE COMPARACIÓN: El factor de comparación es el total de consultas de rehabilitación para determinar el porcentaje de personas diagnosticadas.
AMBITO GEOGRAFICO: Municipal
COBERTURA: Público en general.
LINEA BASE: La base de cálculo de este indicador es el total de consultas de rehabilitación otorgadas.

Numero: NA 1.1

COMPORTAMIENTO DE LAS VARIABLES DURANTE EL TRIMESTRE: Octubre-Diciembre

Table with 12 columns: VARIABLE, UNIDAD DE MEDIDA, OPERACION, META ANUAL, AVANCE TRIMESTRAL (Programado, %, Alcanzado, %), AVANCE ACUMULADO (Programado, %, Alcanzado, %). Rows include 'Consultas médicas de carácter diagnóstico otorgadas' and 'Total de Consultas médicas otorgadas'.

COMPORTAMIENTO DEL INDICADOR
DESCRIPCION DE LA METAANUAL

La meta anual muestra el porcentaje de las consultas que son de carácter diagnóstico.

Table with 9 columns: METAANUAL, TRIMESTRE: Octubre-Diciembre (AVANCE TRIMESTRAL: Programado, Alcanzado, EF%, SEMAFORO; AVANCE ACUMULADO: Programado, Alcanzado, EF%, SEMAFORO). Row shows values for 3.33.

DESCRIPCIÓN DE RESULTADOS Y JUSTIFICACIÓN EN CASO DE VARIACIÓN SUPERIOR A ± 10 % RESPECTO A LO PROGRAMADO


Para este cuarto trimestre se tiene un cumplimiento de la meta limitado, ya que de 8 consultas de carácter diagnóstico solo se tienen 6.

EVALUACION DEL INDICADOR

El indicador de forma trimestral tiene un decremento, pero de forma anual tiene un incremento casi del 100 por ciento.

DEPENDENCIA GENERAL: B00 DIRECCIÓN GENERAL
DEPENDENCIA AUXILIAR: 310 Área de Salud y Deporte

ELABORÓ: M. en H.P. Jesús Edgar Martínez Gama



REVISÓ: P.C.C. MARISOL MOTE MARTÍNEZ





PbRm-08b FICHA TECNICA DE SEGUIMIENTO DE INDICADORES 2018 DE GESTIÓN O ESTRATEGICO



S DE LERMA

TIPO DE FICHA: OSFEM

PILAR DE DESARROLLO / EJE TRANSVERSAL: 1 Pilar temático 1: Gobierno solidario

TEMA DE DESARROLLO: Grupos Vulnerables

PROGRAMA PRESUPUESTARIO: 02060802 Atención a personas con discapacidad

PROYECTO PRESUPUESTARIO: 020608020201 Capacitación a personas con discapacidad 020608020301 Atención médica y paramédica a personas con discapacidad
020608020302 Atención terapéutica a personas con discapacidad

OBJETIVO DEL PROGRAMA PRESUPUESTARIO: Integra los proyectos orientados a fortalecer la prevención, rehabilitación e integración social, con la participación de la población en general y las personas con discapacidad en su propia superación, promoviendo en la sociedad el respeto a la dignidad y su integración al desarrollo.

DEPENDENCIA GENERAL: B00 DIRECCIÓN GENERAL

DEPENDENCIA AUXILIAR: 310 Área de Salud y Deporte

ESTRUCTURA DEL INDICADOR

NOMBRE DEL INDICADOR: Porcentaje en el otorgamiento de terapias de rehabilitación

FÓRMULA DEL CÁLCULO: (Terapias de rehabilitación otorgadas/Terapia de rehabilitación programadas)*100

INTERPRETACIÓN: El indicador muestra el porcentaje de terapias de rehabilitación otorgadas.

DIMENSIÓN QUE ATIENDE: Eficiencia

DESCRIPCIÓN DEL FACTOR DE COMPARACIÓN: Se toma como factor de comparación lo programado en referencia a lo realizado

AMBITO GEOGRAFICO: Municipal

COBERTURA: Público en general

LÍNEA BASE: La base del cálculo es lo programado para el periodo indicado

FRECUENCIA DE MEDICIÓN: Mensual

Numero: NA 1.2

COMPORTAMIENTO DE LAS VARIABLES DURANTE EL TRIMESTRE: Octubre-Diciembre

VARIABLE	UNIDAD DE MEDIDA	OPERACION	META ANUAL	AVANCE TRIMESTRAL				AVANCE ACUMULADO			
				Programado	%	Alcanzado	%	Programado	%	Alcanzado	%
Terapias de rehabilitación otorgadas	Terapia	Sumable	18,800.00	4,200.00	22.34	5,380.00	128.10	18,800.00	100.00	33,275.00	176.99
Terapia de rehabilitación programadas	Terapia	Sumable	18,800.00	4,200.00	22.34	4,200.00	100.00	18,800.00	100.00	18,800.00	100.00

COMPORTAMIENTO DEL INDICADOR

DESCRIPCIÓN DE LA META ANUAL

La meta anual muestra el porcentaje de cumplimiento de lo programado en cuanto a terapias de rehabilitación.

METAANUAL	TRIMESTRE: Octubre-Diciembre							
	AVANCE TRIMESTRAL				AVANCE ACUMULADO			
	Programado	Alcanzado	EF%	SEMAFORO	Programado	Alcanzado	EF%	SEMAFORO
100.00	100.00	128.10	128.10	Rojo	100.00	176.99	176.99	Rojo

DESCRIPCIÓN DE RESULTADOS Y JUSTIFICACIÓN EN CASO DE VARIACIÓN SUPERIOR A ± 10 % RESPECTO A LO PROGRAMADO

Para este cuarto trimestre se rebasa lo programado debido a publicidad de boca en boca.

El indicador muestra un rebase de la meta debido a la difusión de los servicios.

DEPENDENCIA GENERAL: B00 DIRECCIÓN GENERAL

DEPENDENCIA AUXILIAR: 310 Área de Salud y Deporte

EVALUACION DEL INDICADOR

ELABORÓ

REVISÓ

M. en T.P. Jesús Edgar Martínez Gama

F.C.C. MARISOL MOTE MARTÍNEZ



FECHA DE ELABORACION: 17/01/2019



S DE LERMA

TIPO DE FICHA: OSFEM

PbRm-08b FICHA TECNICA DE SEGUIMIENTO DE INDICADORES 2018 DE GESTIÓN O ESTRATEGICO

PILAR DE DESARROLLO / EJE TRANSVERSAL: 1 Pilar temático 1: Gobierno solidario

TEMA DE DESARROLLO: Grupos Vulnerables

PROGRAMA PRESUPUESTARIO: 02060802 Atención a personas con discapacidad

PROYECTO PRESUPUESTARIO: 020608020201 Capacitación a personas con discapacidad

020608020301 Atención médica y paramédica a personas con discapacidad

020608020302 Atención terapéutica a personas con discapacidad

OBJETIVO DEL PROGRAMA PRESUPUESTARIO: Integra los proyectos orientados a fortalecer la prevención, rehabilitación e integración social, con la participación de la población en general y las personas con discapacidad en su propia superación, promoviendo en la sociedad el respeto a la dignidad y su integración al desarrollo.

DEPENDENCIA GENERAL: B00 DIRECCIÓN GENERAL

DEPENDENCIA AUXILIAR: 310 Área de Salud y Deporte

ESTRUCTURA DEL INDICADOR

NOMBRE DEL INDICADOR: Porcentaje de apoyos funcionales otorgados

FÓRMULA DEL CÁLCULO: (Total de apoyos funcionales otorgados a la población con discapacidad / Total de apoyos funcionales gestionados) * 100

INTERPRETACIÓN: El indicador muestra el porcentaje de ayudas funcionales otorgadas a personas vulnerables.

DIMENSIÓN QUE ATIENDE: Eficiencia

DESCRIPCIÓN DEL FACTOR DE COMPARACIÓN: El factor de comparación es lo programado en referencia a lo realizado.

AMBITO GEOGRAFICO: Municipal.

COBERTURA: Público en general

LÍNEA BASE: La base de cálculo del indicador es lo programado

Número: NA 2.1

FRECUENCIA DE MEDICIÓN: Mensual

COMPORTAMIENTO DE LAS VARIABLES DURANTE EL TRIMESTRE: Octubre-Diciembre

VARIABLE	UNIDAD DE MEDIDA	OPERACION	META ANUAL		AVANCE TRIMESTRAL		AVANCE ACUMULADO		
			Programado	Alcanzado	%	Alcanzado	%	Alcanzado	%
Total de apoyos funcionales otorgados a la población con discapacidad	Apoyo	Sumable	185.00	185.00	20.54	127.00	334.21	185.00	100.00
Total de apoyos funcionales gestionados	Apoyo	Sumable	185.00	185.00	20.54	38.00	100.00	185.00	100.00

COMPORTAMIENTO DEL INDICADOR DESCRIPCIÓN DE LA META ANUAL

La meta anual muestra el porcentaje de cumplimiento de la entrega de ayudas funcionales.

META ANUAL	TRIMESTRE: Octubre-Diciembre						
	AVANCE TRIMESTRAL		AVANCE ACUMULADO				
Programado	Alcanzado	EF%	SEMAFORO	Programado	Alcanzado	EF%	SEMAFORO
100.00	334.21	334.21	Verde	100.00	100.00	100.00	Verde

DESCRIPCIÓN DE RESULTADOS Y JUSTIFICACIÓN EN CASO DE VARIACIÓN SUPERIOR A ± 10 % RESPECTO A LO PROGRAMADO

Para este cuarto trimestre se tiene un cumplimiento de meta elevado debido a que las gestiones realizadas fueron resueltas hasta este trimestre.

EVALUACIÓN DEL INDICADOR

El indicador se cumple de forma óptima en el acumulado anual.

DEPENDENCIA GENERAL: B00 DIRECCIÓN GENERAL

DEPENDENCIA AUXILIAR: 310 Área de Salud y Deporte

ELABORÓ

REVISÓ



M. en H.P. Jesús Edgar Martínez Gama

P.C.C. MARISOL WOTE MARTINEZ

FECHA DE ELABORACION: 17/01/2019

Hoja: 98 de 141

44



PbRm-08b FICHA TECNICA DE SEGUIMIENTO DE INDICADORES 2018 DE GESTIÓN O ESTRATEGICO



S DE LERMA

TIPO DE FICHA: OSFEM

PILAR DE DESARROLLO / EJE TRANSVERSAL: 1 Pilar temático 1: Gobierno solidario
 TEMA DE DESARROLLO: Grupos Vulnerables
 PROGRAMA PRESUPUESTARIO: 02060802 Atención a personas con discapacidad
 PROYECTO PRESUPUESTARIO: 020608020201 Capacitación a personas con discapacidad 020608020301 Atención médica y paramédica a personas con discapacidad
 020608020302 Atención terapéutica a personas con discapacidad
 OBJETIVO DEL PROGRAMA PRESUPUESTARIO: Integra los proyectos orientados a fortalecer la prevención, rehabilitación e integración social, con la participación de la población en general y las personas con discapacidad en su propia superación, promoviendo en la sociedad el respeto a la dignidad y su integración al desarrollo.
 DEPENDENCIA GENERAL: B00 DIRECCIÓN GENERAL
 DEPENDENCIA AUXILIAR: 310 Área de Salud y Deporte

ESTRUCTURA DEL INDICADOR

NOMBRE DEL INDICADOR: Porcentaje de gestión de empleo a personas con discapacidad
 FÓRMULA DEL CÁLCULO: $(\text{Personas con discapacidad a las que se les gestionó un empleo} / \text{Total de personas con discapacidad que solicitan empleo}) * 100$
 INTERPRETACIÓN: El indicador muestra el porcentaje de gestión de empleos para personas con discapacidad.
 DIMENSIÓN QUE ATIENDE: Eficiencia FRECUENCIA DE MEDICIÓN: Mensual
 DESCRIPCIÓN DEL FACTOR DE COMPARACIÓN: Se toma como factor de comparación lo programado en referencia a lo realizado
 AMBITO GEOGRAFICO: Municipal
 COBERTURA: Público en general
 LINEA BASE: Se toma como base de cálculo del indicador la programación para el periodo determinado.
 Numero: NA 2.2

COMPORTAMIENTO DE LAS VARIABLES DURANTE EL TRIMESTRE: Octubre-Diciembre

VARIABLE	UNIDAD DE MEDIDA	OPERACION	META ANUAL	AVANCE TRIMESTRAL				AVANCE ACUMULADO			
				Programado	%	Alcanzado	%	Programado	%	Alcanzado	%
Personas con discapacidad a las que se les gestionó un empleo	Persona	Sumable	12.00	3.00	25.00	6.00	200.00	12.00	100.00	15.00	125.00
Total de personas con discapacidad que solicitan empleo	Persona	Sumable	12.00	3.00	25.00	3.00	100.00	12.00	100.00	12.00	100.00

COMPORTAMIENTO DEL INDICADOR

DESCRIPCION DE LA METAANUAL

La meta anual muestra el porcentaje de personas con discapacidad a las que se les ha gestionado un empleo en iniciativa privada o pública.

METAANUAL	TRIMESTRE: Octubre-Diciembre							
	AVANCE TRIMESTRAL				AVANCE ACUMULADO			
	Programado	Alcanzado	EF%	SEMAFORO	Programado	Alcanzado	EF%	SEMAFORO
100.00	100.00	200.00	200.00	Verde	100.00	125.00	125.00	Verde

DESCRIPCIÓN DE RESULTADOS Y JUSTIFICACIÓN EN CASO DE VARIACIÓN SUPERIOR A ± 10 % RESPECTO A LO PROGRAMADO

El indicador se cumple con ligero incremento para este cuarto trimestre.

EVALUACION DEL INDICADOR

El cumplimiento para el trimestre es elevado y anualmente tambien se presenta un pequeño incremento en las personas con discapacidad colocadas en un empleo.

DEPENDENCIA GENERAL: B00 DIRECCIÓN GENERAL
 DEPENDENCIA AUXILIAR: 310 Área de Salud y Deporte

ELABORÓ

REVISÓ

M. en H.P. Jesús Edgar Martínez Gama

P.C.C. MARISOL MOTE MARTÍNEZ



FECHA DE ELABORACION: 17/01/2019

Hoja: 99 de 141



S DE LERMA

PbRm-08b FICHA TECNICA DE SEGUIMIENTO DE INDICADORES 2018 DE GESTIÓN O ESTRATEGICO

TIPO DE FICHA: OSFEM

PILAR DE DESARROLLO / EJE TRANSVERSAL: 1 Pilar temático 1: Gobierno solidario

TEMA DE DESARROLLO: Grupos Vulnerables

PROGRAMA PRESUPUESTARIO: 02060802 Atención a personas con discapacidad

PROYECTO PRESUPUESTARIO: 020608020201 Capacitación a personas con discapacidad

020608020301 Atención médica y paramédica a personas con discapacidad

020608020302 Atención terapéutica a personas con discapacidad

OBJETIVO DEL PROGRAMA PRESUPUESTARIO: Integra los proyectos orientados a fortalecer la prevención, rehabilitación e integración social, con la participación de la población en general y las personas con discapacidad en su propia superación, promoviendo en la sociedad el respeto a la dignidad y su integración al desarrollo.

DEPENDENCIA GENERAL: B00 DIRECCIÓN GENERAL

DEPENDENCIA AUXILIAR: 310 Área de Salud y Deporte

ESTRUCTURA DEL INDICADOR

NOMBRE DEL INDICADOR: Porcentaje de gestión de espacios de educación para las personas con discapacidad

FÓRMULA DEL CÁLCULO: (Personas con discapacidad incorporadas a educación especial o regular/Personas con discapacidad que solicitan su incorporación a educación especial o regular)*100

INTERPRETACIÓN: El indicador muestra el porcentaje de eficiencia en la gestión de espacios educativos para personas con discapacidad.

DIMENSIÓN QUE ATIENDE: Eficiencia

DESCRIPCIÓN DEL FACTOR DE COMPARACIÓN: Se toma como factor de comparación los espacios educativos gestionados para personas con discapacidad, en referencia a las personas que lo solicitan.

AMBITO GEOGRAFICO: Municipal

COBERTURA: Publico en general

LÍNEA BASE: La base de cálculo para este indicador son las gestiones que se realizan

Numero: NA 2.3

FRECUENCIA DE MEDICIÓN: Mensual

COMPORTAMIENTO DE LAS VARIABLES DURANTE EL TRIMESTRE: Octubre-Diciembre

VARIABLE	UNIDAD DE MEDIDA	OPERACION	META ANUAL		AVANCE TRIMESTRAL		AVANCE ACUMULADO					
			Programado	Alcanzado	%	Alcanzado	%	Alcanzado	%			
Personas con discapacidad incorporadas a educación especial o regular	Persona	Sumable	12.00	12.00	3.00	25.00	4.00	133.33	12.00	100.00	16.00	133.33
Personas con discapacidad que solicitan su incorporación a educación especial o regular	Persona	Sumable	12.00	12.00	3.00	25.00	3.00	100.00	12.00	100.00	12.00	100.00

COMPORTAMIENTO DEL INDICADOR

DESCRIPCIÓN DE LA META ANUAL

La meta anual muestra el porcentaje de gestión de espacios educativos para personas con discapacidad.

META ANUAL	TRIMESTRE: Octubre-Diciembre			
	AVANCE TRIMESTRAL		AVANCE ACUMULADO	
100.00	Programado	Alcanzado	EF%	SEMAFORO
	100.00	133.33	133.33	Verde
			100.00	133.33
			133.33	Verde

DESCRIPCIÓN DE RESULTADOS Y JUSTIFICACIÓN EN CASO DE VARIACIÓN SUPERIOR A ± 10 % RESPECTO A LO PROGRAMADO

El indicador se cumple de forma satisfactoria con un ligero incremento para este cuarto trimestre.

De forma trimestral y anual el indicador se cumple con un ligero incremento.

DEPENDENCIA GENERAL: B00 DIRECCIÓN GENERAL

DEPENDENCIA AUXILIAR: 310 Área de Salud y Deporte

EVALUACIÓN DEL INDICADOR



REVISÓ

ELABORÓ

M. en H.P. Jesús Edgar Martínez Gama

P.C.C. MARISOL MOTE MARTÍNEZ

FECHA DE ELABORACIÓN: 17/01/2019

Hoja: 100 de 141



ESTADO DE LERMA

PbRm-08b FICHA TECNICA DE SEGUIMIENTO DE INDICADORES 2018 DE GESTIÓN O ESTRATEGICO



TIPO DE FICHA: OSFEM

PILAR DE DESARROLLO / EJE TRANSVERSAL: 1 Pilar temático 1: Gobierno solidario

TEMA DE DESARROLLO: Grupos Vulnerables

PROGRAMA PRESUPUESTARIO: 02060802 Atención a personas con discapacidad

PROYECTO PRESUPUESTARIO: 020608020201 Capacitación a personas con discapacidad

020608020301 Atención médica y paramédica a personas con discapacidad

OBJETIVO DEL PROGRAMA PRESUPUESTARIO: 020608020302 Atención terapéutica a personas con discapacidad

DEPENDENCIA GENERAL: Integra los proyectos orientados a fortalecer la prevención, rehabilitación e integración social, con la participación de la población en general y las personas con discapacidad en su propia superación, promoviendo en la sociedad el respeto a la dignidad y su integración al desarrollo.

DEPENDENCIA AUXILIAR: B00 DIRECCIÓN GENERAL

310 Área de Salud y Deporte

ESTRUCTURA DEL INDICADOR

NOMBRE DEL INDICADOR: Porcentaje de impartición de capacitación en la provención de la discapacidad

FÓRMULA DEL CÁLCULO: (Pláticas preventivas de la discapacidad impartidas/Pláticas preventivas de la discapacidad programadas)*100

INTERPRETACIÓN: El indicador muestra el porcentaje de pláticas para la prevención de la discapacidad otorgadas por el personal del SMDIF Lerma.

DIMENSIÓN QUE ATIENDE: Eficiencia

DESCRIPCIÓN DEL FACTOR DE COMPARACIÓN: El factor de comparación es lo programado en referencia a lo realizado

AMBITO GEOGRAFICO: Municipal

COBERTURA: Público en general

LÍNEA BASE: La base de cálculo del indicador es lo programado en el periodo

Numero: NA 3.1

FRECUENCIA DE MEDICIÓN: Mensual

COMPORTAMIENTO DE LAS VARIABLES DURANTE EL TRIMESTRE: Octubre-Diciembre

VARIABLE	UNIDAD DE MEDIDA	OPERACION	META ANUAL		AVANCE TRIMESTRAL		AVANCE ACUMULADO	
			Programado	Alcanzado	%	Alcanzado	%	Alcanzado
Pláticas preventivas de la discapacidad impartidas	Plática	Sumable	180.00	180.00	25.00	20.00	180.00	101.11
Pláticas preventivas de la discapacidad programadas	Plática	Sumable	180.00	180.00	25.00	45.00	180.00	100.00

COMPORTAMIENTO DEL INDICADOR DESCRIPCIÓN DE LA META ANUAL

La meta anual muestra las pláticas de prevención de discapacidad otorgadas por el personal del SMDIF Lerma

META ANUAL	AVANCE TRIMESTRAL		AVANCE ACUMULADO	
	Programado	Alcanzado	Programado	Alcanzado
100.00	100.00	44.44	100.00	101.11
		Verde		Verde

DESCRIPCIÓN DE RESULTADOS Y JUSTIFICACIÓN EN CASO DE VARIACIÓN SUPERIOR A ± 10 % RESPECTO A LO PROGRAMADO

Para este cuarto trimestre se tiene un cumplimiento del indicador limitado, debido a cierre de año.

El indicador de forma trimestral tiene un incumplimiento en la meta programada, pero de forma anual, se tiene un cumplimiento óptimo para el indicador.

DEPENDENCIA GENERAL: B00 DIRECCIÓN GENERAL

DEPENDENCIA AUXILIAR: 310 Área de Salud y Deporte



ELABORÓ

REVISÓ

M. en H.P. Jesús Edgar Martínez Gama

P.C.C. MARISOL MOTE MARTINEZ

FECHA DE ELABORACIÓN: 17/01/2019

Hoja: 101 de 141





S DE LERMA

PbRm-08b FICHA TECNICA DE SEGUIMIENTO DE INDICADORES 2018 DE GESTIÓN O ESTRATEGICO

TIPO DE FICHA: OSFEM

PILAR DE DESARROLLO / EJE TRANSVERSAL: 1 Pilar temático 1: Gobierno solidario

TEMA DE DESARROLLO: Grupos Vulnerables

PROGRAMA PRESUPUESTARIO: 02060802 Atención a personas con discapacidad

PROYECTO PRESUPUESTARIO: 020608020201 Capacitación a personas con discapacidad

020608020302 Atención terapéutica a personas con discapacidad

020608020301 Atención médica y paramédica a personas con discapacidad

OBJETIVO DEL PROGRAMA PRESUPUESTARIO: Integra los proyectos orientados a fortalecer la prevención, rehabilitación e integración social, con la participación de la población en general y las personas con discapacidad en su propia superación, promoviendo en la sociedad el respeto a la dignidad y su integración al desarrollo.

DEPENDENCIA GENERAL: B00 DIRECCIÓN GENERAL

DEPENDENCIA AUXILIAR: 310 Área de Salud y Deporte

ESTRUCTURA DEL INDICADOR

NOMBRE DEL INDICADOR: Porcentaje de fomento a la cultura preventiva de la discapacidad

FÓRMULA DEL CÁLCULO: (Material de orientación entregado /Material de orientación programado)*100

INTERPRETACIÓN: El indicador muestra el porcentaje de material distribuido para difundir temas de prevención de la discapacidad.

DIMENSIÓN QUE ATIENDE: Eficiencia

DESCRIPCIÓN DEL FACTOR DE COMPARACIÓN: El factor de comparación que se toma es lo programado en referencia a lo realizado.

AMBITO GEOGRAFICO: Municipal

COBERTURA: Público en general

LINEA BASE: La base de cálculo del indicador es lo programado para el periodo específico.

Numero: NA 32

FRECUENCIA DE MEDICIÓN: Mensual

COMPORTAMIENTO DE LAS VARIABLES DURANTE EL TRIMESTRE: Octubre-Diciembre

VARIABLE	UNIDAD DE MEDIDA	OPERACION	META ANUAL	AVANCE TRIMESTRAL		AVANCE ACUMULADO	
				Programado	% Alcanzado	Programado	% Alcanzado
Material de orientación entregado	Tripticos	Sumable	600.00	150.00	25.00	150.00	100.00
Material de orientación programado	Tripticos	Sumable	600.00	150.00	25.00	150.00	100.00

COMPORTAMIENTO DEL INDICADOR

DESCRIPCIÓN DE LA META ANUAL

La meta anual muestra el total del material de orientación para prevenir la discapacidad entregado a la población

META ANUAL	TRIMESTRE: Octubre-Diciembre						
	AVANCE TRIMESTRAL		AVANCE ACUMULADO				
Programado	Alcanzado	EF%	SEMAFORO	Programado	Alcanzado	EF%	SEMAFORO
100.00	100.00	100.00	Verde	100.00	100.00	100.00	Verde

DESCRIPCIÓN DE RESULTADOS Y JUSTIFICACIÓN EN CASO DE VARIACIÓN SUPERIORA ± 10 % RESPECTO A LO PROGRAMADO

El indicador se cumple de manera satisfactoria para este cuarto trimestre.

Para este cuarto trimestre y de forma anual el indicador se cumple satisfactoriamente.

DEPENDENCIA GENERAL: B00 DIRECCIÓN GENERAL

DEPENDENCIA AUXILIAR: 310 Área de Salud y Deporte

ELABORÓ

REVISÓ



EVALUACION DEL INDICADOR

en H.P. Jesús Edgar Martínez Gama

P.C. MARISOL NOTTE MARTINEZ

FECHA DE ELABORACION: 17/01/2019

Hoja: 102 de 141

90



PbRm-08b FICHA TECNICA DE SEGUIMIENTO DE INDICADORES 2018 DE GESTIÓN O ESTRATEGICO



TIPO DE FICHA: OSFEM

S DE LERMA

PILAR DE DESARROLLO / EJE TRANSVERSAL: 1 Pilar temático 1: Gobierno solidario
 TEMA DE DESARROLLO: Núcleo social y calidad de vida
 PROGRAMA PRESUPUESTARIO: 02060803 Apoyo a los adultos mayores
 PROYECTO PRESUPUESTARIO: 020608030102 Asistencia social a los adultos mayores
 OBJETIVO DEL PROGRAMA PRESUPUESTARIO: Fomentar una cultura de respeto y trato digno a los adultos mayores, fortalecer su lugar en la familia y en la sociedad, así como fomentar las acciones tendientes a procurar una atención oportuna y de calidad a los adultos mayores en materia de salud, nutrición, educación, cultura y recreación, y atención psicológica-jurídica, para que éste disfrute de un envejecimiento digno y aumente su autosuficiencia.
 DEPENDENCIA GENERAL: B00 DIRECCIÓN GENERAL
 DEPENDENCIA AUXILIAR: 301 Unidad de Asistencia Social

ESTRUCTURA DEL INDICADOR

NOMBRE DEL INDICADOR: Tasa de variación en el número de programas de apoyo a los adultos mayores gestionados.
 FÓRMULA DEL CÁLCULO: $((\text{Programas de apoyo a los adultos mayores gestionados en el año actual} / \text{Programas de apoyo a los adultos mayores gestionados en el año anterior}) - 1) * 100$
 INTERPRETACIÓN: El indicador muestra la tasa de variación de programas de apoyo a los Adultos Mayores.
 DIMENSIÓN QUE ATIENDE: Eficiencia
 DESCRIPCIÓN DEL FACTOR DE COMPARACIÓN: El factor de comparación es el año anterior para determinar el cumplimiento de lo estipulado
 AMBITO GEOGRAFICO: Municipal
 COBERTURA: Personas de la tercera edad
 LINEA BASE: La base de cálculo del indicador es lo realizado el año anterior.

FRECUENCIA DE MEDICIÓN: Anual

Numero: NF 1

COMPORTAMIENTO DE LAS VARIABLES DURANTE EL TRIMESTRE: Octubre-Diciembre

VARIABLE	UNIDAD DE MEDIDA	OPERACION	META ANUAL	AVANCE TRIMESTRAL				AVANCE ACUMULADO			
				Programado	%	Alcanzado	%	Programado	%	Alcanzado	%
Programas de apoyo a los adultos mayores gestionados en el año actual	Programa	Constante	1.00	1.00	100.00	1.00	100.00	1.00	100.00	1.00	100.00
Programas de apoyo a los adultos mayores gestionados en el año anterior	Programa	Constante	1.00	1.00	100.00	1.00	100.00	1.00	100.00	1.00	100.00

COMPORTAMIENTO DEL INDICADOR

DESCRIPCION DE LA META ANUAL

La meta anual muestra el programa que opera este SMDIF Lerma en apoyo a los adultos mayores

META ANUAL	TRIMESTRE: Octubre-Diciembre							
	AVANCE TRIMESTRAL				AVANCE ACUMULADO			
	Programado	Alcanzado	EF%	SEMAFORO	Programado	Alcanzado	EF%	SEMAFORO
0.00	0.00	0.00	0.00	Verde	0.00	0.00	0.00	Verde

DESCRIPCIÓN DE RESULTADOS Y JUSTIFICACIÓN EN CASO DE VARIACIÓN SUPERIOR A ± 10 % RESPECTO A LO PROGRAMADO

El indicador se cumple satisfactoriamente, ya que el SMDIF de Lerma ejecutó en el transcurso del 2018 el programa Apoyo a los Adultos Mayores.

EVALUACION DEL INDICADOR

El indicador se cumple al atender a los adultos mayores del municipio con el programa Apoyo a los Adultos Mayores.

DEPENDENCIA GENERAL: B00 DIRECCIÓN GENERAL
 DEPENDENCIA AUXILIAR: 301 Unidad de Asistencia Social

ELABORÓ

M. en H.P. Jesús Edgar Martínez Gama

REVISÓ

P.C.C. MARISOL MOTE MARTÍNEZ



FECHA DE ELABORACION: 17/01/2019

Hoja: 103 de 141



PILAR DE DESARROLLO / EJE TRANSVERSAL: 1 Pilar temático 1: Gobierno solidario
 TEMA DE DESARROLLO: Programa social y calidad de vida
 PROGRAMA PRESUPUESTARIO: 02060803 Apoyo a los adultos mayores
 PROYECTO PRESUPUESTARIO: 020608030102 Asistencia social a los adultos mayores
 OBJETIVO DEL PROGRAMA PRESUPUESTARIO: Fomentar una cultura de respeto y trato digno a los adultos mayores, fortalecer su lugar en la familia y en la sociedad, así como fomentar las acciones tendientes a procurar una atención oportuna y de calidad a los adultos mayores en materia de salud, nutrición, educación, cultura y recreación, y atención psicológica-jurídica, para que éste disfrute de un envejecimiento digno y aumente su autosuficiencia.

DEPENDENCIA GENERAL: B00 DIRECCIÓN GENERAL
 DEPENDENCIA AUXILIAR: 301 Unidad de Asistencia Social

NOMBRE DEL INDICADOR: Tasa de variación en el número de adultos mayores beneficiados.
 FÓRMULA DEL CÁLCULO: ((Número de adultos mayores beneficiados en el año actual/ Número de adultos mayores beneficiados en el año anterior)-1)* 100
 INTERPRETACIÓN: El indicador muestra la variación de adultos mayores beneficiados con el programa.
 DIMENSIÓN QUE ATIENDE: Eficiencia

DESCRIPCIÓN DEL FACTOR DE COMPARACIÓN: Se toma como factor de comparación el año anterior para determinar el área de acción de este SMDIF Lerma

AMBITO GEOGRAFICO:

Municipal

COBERTURA:

Personas de la tercera edad

LINEA BASE

La base del cálculo de este indicador es lo realizado el año anterior

Numero: NP 1

ESTRUCTURA DEL INDICADOR

COMPORTAMIENTO DEL INDICADOR

VARIABLE	UNIDAD DE MEDIDA	OPERACION	META ANUAL		AVANCE TRIMESTRAL		AVANCE ACUMULADO	
			Programado	%	Alcanzado	%	Programado	%
Numero de adultos mayores beneficiados en el año actual	Persona	Constante	1,000.00	100.00	1,000.00	100.00	1,000.00	100.00
Numero de adultos mayores beneficiados en el año anterior	Persona	Constante	1,000.00	100.00	1,000.00	100.00	1,000.00	100.00

DESCRIPCION DE LA META ANUAL

La meta anual muestra el total de adultos mayores beneficiados con el programa, de forma constante mediante varias actividades.

META ANUAL		AVANCE TRIMESTRAL		AVANCE ACUMULADO	
Programado	Alcanzado	EF%	SEMAFORO	Programado	Alcanzado
0.00	0.00	0.00	Verde	0.00	0.00
DESCRIPCION DE RESULTADOS Y JUSTIFICACION EN CASO DE VARIACION SUPERIOR A ± 10 % RESPECTO A LO PROGRAMADO		El indicador se cumple satisfactoriamente al contar con un listado de 1000 beneficiarios del Programa Apoyo a los Adultos Mayores.			
DEPENDENCIA GENERAL: B00 DIRECCIÓN GENERAL		DEPENDENCIA AUXILIAR: 301 Unidad de Asistencia Social			

El indicador se cumple satisfactoriamente al contar con un listado de 1000 beneficiarios del Programa Apoyo a los Adultos Mayores.

El indicador se cumple de forma anual atendiendo a más de 1000 abuelitos del municipio, integrando en un patron de beneficiarios con el programa Apoyo a los Adultos Mayores.

EVALUACION DEL INDICADOR

ELABORÓ

M. en H.P. Jesus Edgar Martinez Gama

REVISÓ

F.C. MARISOL MOTE MARTINEZ





S DE LERMA

PbRm-08b FICHA TECNICA DE SEGUIMIENTO DE INDICADORES 2018 DE GESTIÓN O ESTRATEGICO

TIPO DE FICHA: OSFEM

PILAR DE DESARROLLO / EJE TRANSVERSAL: 1 Pilar temático 1: Gobierno solidario

TEMA DE DESARROLLO: Núcleo social y calidad de vida

PROGRAMA PRESUPUESTARIO: 02060803 Apoyo a los adultos mayores

PROYECTO PRESUPUESTARIO: 020608030102 Asistencia social a los adultos mayores

OBJETIVO DEL PROGRAMA PRESUPUESTARIO: Fomentar una cultura de respeto y trato digno a los adultos mayores, fortalecer su lugar en la familia y en la sociedad, así como fomentar las acciones tendientes a procurar una atención oportuna y de calidad a los adultos mayores en materia de salud, nutrición, educación, cultura y recreación, y atención psicológica-jurídica, para que éste disfrute de un envejecimiento digno y aumento su autosufi.

DEPENDENCIA GENERAL: B00 DIRECCIÓN GENERAL

DEPENDENCIA AUXILIAR: 301 Unidad de Asistencia Social

ESTRUCTURA DEL INDICADOR

NOMBRE DEL INDICADOR: Porcentaje de apoyos gestionados para adultos mayores.

FÓRMULA DEL CÁLCULO: (Apoyos gestionados para adultos mayores/Total de Adultos mayores del municipio)*100

INTERPRETACIÓN: El indicador, muestra el porcentaje de cobertura del programa a beneficio de los adultos mayores.

DIMENSIÓN QUE ATIENDE: Eficiencia

DESCRIPCIÓN DEL FACTOR DE COMPARACIÓN: El factor de comparación es el total de adultos mayores del municipio en referencia a los adultos mayores del municipio

AMBITO GEOGRAFICO: Municipal

COBERTURA: Personas de la tercera edad.

LÍNEA BASE: La base de cálculo para este indicador es el total de adultos mayores del municipio

Numero: NC 1

FRECUENCIA DE MEDICIÓN: Semestral

COMPORTAMIENTO DE LAS VARIABLES DURANTE EL TRIMESTRE: Octubre-Diciembre

VARIABLE	UNIDAD DE MEDIDA	OPERACION	META ANUAL		AVANCE TRIMESTRAL		AVANCE ACUMULADO	
			Programado	% Alcanzado	Programado	% Alcanzado	Programado	% Alcanzado
Apoyos gestionados para adultos mayores	Persona	Constante	1,000.00	100.00	1,000.00	100.00	1,000.00	100.00
Total de Adultos mayores del municipio	Persona	Constante	1,000.00	100.00	1,000.00	100.00	1,000.00	100.00

COMPORTAMIENTO DEL INDICADOR DESCRIPCIÓN DE LA META ANUAL

La meta anual muestra el porcentaje de cobertura del total de los adultos mayores del municipio.

META ANUAL	TRIMESTRE: Octubre-Diciembre			
	AVANCE TRIMESTRAL		AVANCE ACUMULADO	
100.00	Programado	Alcanzado	EF%	SEMAFORO
	100.00	100.00	100.00	Verde

DESCRIPCIÓN DE RESULTADOS Y JUSTIFICACIÓN EN CASO DE VARIACIÓN SUPERIOR A ± 10 % RESPECTO A LO PROGRAMADO

Para este segundo semestre se apoya a un total de 1000 abuelitos del municipio con talleres, pláticas, reuniones, paseos y viernes de baile.

EVALUACION DEL INDICADOR

El indicador se cumple al 100 por ciento ya que se atiende a los abuelitos del municipio con el programa Apoyo a los Adultos Mayores.

DEPENDENCIA GENERAL: B00 DIRECCIÓN GENERAL

DEPENDENCIA AUXILIAR: 301 Unidad de Asistencia Social



ELABORÓ

REVISÓ

M. en H.P. Jesús Edgar Martínez Gama

P.C. MARISOL MONTE MARTINEZ



FECHA DE ELABORACION: 17/01/2019

Hoja: 105 de 141



PbRm-08b FICHA TECNICA DE SEGUIMIENTO DE INDICADORES 2018 DE GESTIÓN O ESTRATEGICO



TIPO DE FICHA: OSFEM

S DE LERMA

PILAR DE DESARROLLO / EJE TRANSVERSAL: 1 Pilar temático 1: Gobierno solidario
TEMA DE DESARROLLO: Núcleo social y calidad de vida
PROGRAMA PRESUPUESTARIO: 02060803 Apoyo a los adultos mayores
PROYECTO PRESUPUESTARIO: 020608030102 Asistencia social a los adultos mayores
OBJETIVO DEL PROGRAMA PRESUPUESTARIO: Fomentar una cultura de respeto y trato digno a los adultos mayores, fortalecer su lugar en la familia y en la sociedad, así como fomentar las acciones tendientes a procurar una atención oportuna y de calidad a los adultos mayores en materia de salud, nutrición, educación, cultura y recreación, y atención psicológica-jurídica, para que éste disfrute de un envejecimiento digno y aumente su autosuficiencia
DEPENDENCIA GENERAL: B00 DIRECCIÓN GENERAL
DEPENDENCIA AUXILIAR: 301 Unidad de Asistencia Social

ESTRUCTURA DEL INDICADOR

NOMBRE DEL INDICADOR: Porcentaje de apoyos entregados a adultos mayores
FÓRMULA DEL CÁLCULO: (Apoyos para adultos mayores entregados/Apoyos para adultos mayores solicitados)*100
INTERPRETACIÓN: El indicador muestra el porcentaje de apoyos entregados a adultos mayores del municipio.
DIMENSIÓN QUE ATIENDE: Eficiencia
DESCRIPCIÓN DEL FACTOR DE COMPARACIÓN: El factor de comparación es lo programado en referencia a lo realizado
AMBITO GEOGRAFICO: Municipal
COBERTURA: Personas de la tercera edad.
LINEA BASE: La base de cálculo de este indicador es lo programado para el periodo indicado.

FRECUENCIA DE MEDICIÓN: Trimestral

Numero: NA 1.1

COMPORTAMIENTO DE LAS VARIABLES DURANTE EL TRIMESTRE: Octubre-Diciembre

Table with 12 columns: VARIABLE, UNIDAD DE MEDIDA, OPERACION, META ANUAL, AVANCE TRIMESTRAL (Programado, %, Alcanzado, %), AVANCE ACUMULADO (Programado, %, Alcanzado, %). Rows include 'Apoyos para adultos mayores entregados' and 'Apoyos para adultos mayores solicitados'.

COMPORTAMIENTO DEL INDICADOR

DESCRIPCIÓN DE LA META ANUAL

La meta anual muestra la entrega de apoyos a adultos mayores por parte del SMDIF Lerma

Table with 9 columns: META ANUAL, TRIMESTRE: Octubre-Diciembre (AVANCE TRIMESTRAL: Programado, Alcanzado, EF%, SEMAFORO; AVANCE ACUMULADO: Programado, Alcanzado, EF%, SEMAFORO). Values: 100.00, 0.00, 0.00, 0.00, Verde, 100.00, 100.00, 100.00, Verde.

DESCRIPCIÓN DE RESULTADOS Y JUSTIFICACIÓN EN CASO DE VARIACIÓN SUPERIOR A ± 10 % RESPECTO A LO PROGRAMADO

Para este cuarto trimestre no se tenía programada entrega de apoyos a las personas de la tercera edad.

EVALUACION DEL INDICADOR

Se cumple satisfactoriamente con lo programado debido a que en este trimestre no se tiene entrega de apoyos a los adultos mayores.

DEPENDENCIA GENERAL: B00 DIRECCIÓN GENERAL
DEPENDENCIA AUXILIAR: 301 Unidad de Asistencia Social

Handwritten signature and stamp 'ELABORÓ' with name 'M. en H.P. Jesús Edgar Martínez Gama'.



Handwritten signature and stamp 'REVISÓ' with name 'P.C.C. MARISOL MOTE MARTÍNEZ'.



FECHA DE ELABORACIÓN: 17/01/2019



PbRm-08b FICHA TECNICA DE SEGUIMIENTO DE INDICADORES 2018 DE GESTIÓN O ESTRATEGICO



TIPO DE FICHA: OSFEM

S DE LERMA

PILAR DE DESARROLLO / EJE TRANSVERSAL: 1 Pilar temático 1: Gobierno solidario

TEMA DE DESARROLLO: Núcleo Social y Calidad de Vida

PROGRAMA PRESUPUESTARIO: 02060804 Desarrollo integral de la familia

PROYECTO PRESUPUESTARIO: 020608040101 Fomento a la integración de la familia

OBJETIVO DEL PROGRAMA PRESUPUESTARIO: Engloba los proyectos orientados a fomentar la integración familiar, el respeto y el impulso de valores que permitan al individuo un desarrollo armónico, sano y pleno y asistir al mejoramiento en la calidad de vida y al respeto de los derechos de los niños, mujeres, discapacitados y adultos mayores.

DEPENDENCIA GENERAL: A00 PRESIDENCIA

DEPENDENCIA AUXILIAR: A00 PRESIDENCIA

ESTRUCTURA DEL INDICADOR

NOMBRE DEL INDICADOR: Tasa de variación en el número de familias vulnerables atendidas con programas de asistencia social.

FÓRMULA DEL CÁLCULO: ((Familias vulnerables atendidas a través de programas de asistencia social en el año actual/Familias vulnerables atendidas a través de programas de asistencia social el año anterior)-1)*100

INTERPRETACIÓN: El indicador muestra la tasa de variación de atención a familias vulnerables.

DIMENSIÓN QUE ATIENDE: Eficiencia

DESCRIPCIÓN DEL FACTOR DE COMPARACIÓN: El factor de comparación es el año anterior para verificar que se este cumpliendo con lo planeado.

AMBITO GEOGRAFICO: Municipal

COBERTURA: Público en general

LINEA BASE: La base de cálculo del indicador es lo realizado el año anterior.

FRECUENCIA DE MEDICIÓN: Anual

Numero: NF 1

COMPORTAMIENTO DE LAS VARIABLES DURANTE EL TRIMESTRE: Octubre-Diciembre

VARIABLE	UNIDAD DE MEDIDA	OPERACION	META ANUAL	AVANCE TRIMESTRAL				AVANCE ACUMULADO			
				Programado	%	Alcanzado	%	Programado	%	Alcanzado	%
Familias vulnerables atendidas a través de programas de asistencia social en el año actual	Familia	Sumable	3,627.00	3,627.00	100.00	4,156.00	114.59	3,627.00	100.00	4,156.00	114.59
Familias vulnerables atendidas a través de programas de asistencia social el año anterior	Familia	Sumable	3,627.00	3,627.00	100.00	3,627.00	100.00	3,627.00	100.00	3,627.00	100.00

COMPORTAMIENTO DEL INDICADOR
DESCRIPCION DE LA METAANUAL

La meta anual muestra el total de familias beneficiadas con el programa "Fomento a la Integración de la Familia"

METAANUAL	TRIMESTRE: Octubre-Diciembre							
	AVANCE TRIMESTRAL				AVANCE ACUMULADO			
	Programado	Alcanzado	EF%	SEMAFORO	Programado	Alcanzado	EF%	SEMAFORO
0.00	0.00	14.59	0.00	Verde	0.00	14.59	0.00	Verde

DESCRIPCIÓN DE RESULTADOS Y JUSTIFICACIÓN EN CASO DE VARIACIÓN SUPERIOR A ± 10 % RESPECTO A LO PROGRAMADO

La meta anual se cumple satisfactoriamente, con un ligero incremento en las familias beneficiadas con este programa.

EVALUACION DEL INDICADOR

El indicador se cumple de forma anual con un incremento de familias beneficiadas con el Programa Desarrollo Integral de la Familia.

DEPENDENCIA GENERAL: A00 PRESIDENCIA

DEPENDENCIA AUXILIAR: A00 PRESIDENCIA

ELABORÓ

M. en H.P. Jesús Edgar Martínez Gama

REVISÓ

P.C.C. MARISOL MOTE MARTÍNEZ



FECHA DE ELABORACION: 17/01/2019



PbRm-08b FICHA TECNICA DE SEGUIMIENTO DE INDICADORES 2018 DE GESTIÓN O ESTRATEGICO

S DE LERMA

TIPO DE FICHA: OSFEM

PILAR DE DESARROLLO / EJE TRANSVERSAL: 1 Pilar temático 1: Gobierno solidario

TEMA DE DESARROLLO: Núcleo Social y Calidad de Vida

PROGRAMA PRESUPUESTARIO: 02060804 Desarrollo Integral de la familia

PROYECTO PRESUPUESTARIO: 020608040101 Fomento a la integración de la familia

OBJETIVO DEL PROGRAMA PRESUPUESTARIO: Engloba los proyectos orientados a fomentar la integración familiar, el respeto y el impulso de valores que permitan al individuo un desarrollo armónico, sano y pleno y asistir al mejoramiento en la calidad de vida y al respeto de los derechos de los niños, mujeres, discapacitados y adultos mayores.

DEPENDENCIA GENERAL: A00 PRESIDENCIA

DEPENDENCIA AUXILIAR: A00 PRESIDENCIA

ESTRUCTURA DEL INDICADOR

NOMBRE DEL INDICADOR: Porcentaje de población beneficiada con programas de atención a la familia

FÓRMULA DEL CÁLCULO: (Población total beneficiada con programas de atención a la familia en el año actual/ Total de la población objetivo del programa)*100

INTERPRETACIÓN: El indicador muestra el porcentaje de población beneficiada con el programa "Fomento a la Integración Familiar"

DIMENSIÓN QUE ATIENDE: Eficiencia

DESCRIPCIÓN DEL FACTOR DE COMPARACIÓN: El factor de comparación es el año anterior para verificar que se avance en la atención a la población.

AMBITO GEOGRAFICO: Municipal.

COBERTURA: Público en general

LÍNEA BASE: La base de cálculo para el indicador es lo realizado el año anterior

Numero: NP 1

FRECUENCIA DE MEDICIÓN: Anual

COMPORTAMIENTO DE LAS VARIABLES DURANTE EL TRIMESTRE: Octubre-Diciembre

VARIABLE	UNIDAD DE MEDIDA	OPERACION	META ANUAL	AVANCE TRIMESTRAL		AVANCE ACUMULADO	
				Programado	% Alcanzado	Programado	% Alcanzado
Población total beneficiada con programas de atención a la familia en el año actual	Persona	Constante	35,782.00	35,782.00	100.00	25,543.00	71.39
Total de la población objetivo del programa	Persona	Constante	35,782.00	35,782.00	100.00	35,782.00	100.00

COMPORTAMIENTO DEL INDICADOR

DESCRIPCIÓN DE LA META ANUAL

META ANUAL	TRIMESTRE: Octubre-Diciembre			
	AVANCE TRIMESTRAL		AVANCE ACUMULADO	
100.00	Programado	Alcanzado	Programado	Alcanzado
	100.00	71.39	100.00	71.39
				Verde

DESCRIPCIÓN DE RESULTADOS Y JUSTIFICACIÓN EN CASO DE VARIACIÓN SUPERIOR A ± 10 % RESPECTO A LO PROGRAMADO

De forma anual el indicador se ve un poco mejorado debido a las cuestiones de presupuesto para los eventos masivos

EVALUACION DEL INDICADOR

El programa de Desarrollo Integral de la Familia se ejecuto de forma correcta, solo que debido a cuestiones presupuestales no se atienda al mismo número de personas que el año pasado.

DEPENDENCIA GENERAL: A00 PRESIDENCIA

DEPENDENCIA AUXILIAR: A00 PRESIDENCIA

ELABORÓ

M. en H.P. Jesus Edgar Martinez Gama

REVISÓ

P.C.C. MARISEL NOTE MARTÍNEZ





PbRm-08b FICHA TECNICA DE SEGUIMIENTO DE INDICADORES 2018 DE GESTIÓN O ESTRATEGICO

S DE LERMA

PILAR DE DESARROLLO / EJE TRANSVERSAL: 1 Pilar temático 1: Gobierno solidario

TEMA DE DESARROLLO: Núcleo Social y Calidad de Vida

PROGRAMA PRESUPUESTARIO: 02060804 Desarrollo integral de la familia

PROYECTO PRESUPUESTARIO: 020608040101 Fomento a la integración de la familia

OBJETIVO DEL PROGRAMA PRESUPUESTARIO: Engloba los proyectos orientados a fomentar la integración familiar, el respeto y el impulso de valores que permitan al individuo un desarrollo armónico, sano y pleno y asistir al mejoramiento en la calidad de vida y al respeto de los derechos de los niños, mujeres, discapacitados y adultos mayores.

DEPENDENCIA GENERAL: A00 PRESIDENCIA

DEPENDENCIA AUXILIAR: A00 PRESIDENCIA

NOMBRE DEL INDICADOR: ESTRUCTURA DEL INDICADOR

FORMULA DEL CÁLCULO: Porcentaje en la prestación de servicios asistenciales orientados al apoyo de familias vulnerables y/o sujetas a asistencia social (No. de consultas médicas + No. de consultas Psicológicas + Asistencias jurídicas brindadas a familias vulnerables y/o sujetas a asistencia social programadas) * 100

INTERPRETACIÓN: La meta anual muestra el total de servicios otorgados a la población dentro del programa "Fomento a la Integración Familiar"

DIMENSIÓN QUE ATIENDE: Eficiencia

DESCRIPCIÓN DEL FACTOR DE COMPARACIÓN: El factor de comparación es lo programado en referencia a lo realizado

AMBITO GEOGRAFICO: Municipal

COBERTURA: Publico en general

LINEA BASE: La base del calculo del indicador es lo programado para el periodo establecido.

Numero: NC 1

TIPO DE FICHA: OSFEM

FRECUENCIA DE MEDICIÓN: Mensual

COMPORTAMIENTO DE LAS VARIABLES DURANTE EL TRIMESTRE: Octubre-Diciembre

VARIABLE	UNIDAD DE MEDIDA	OPERACION	META ANUAL	AVANCE TRIMESTRAL		AVANCE ACUMULADO	
				Programado	% Alcanzado	Programado	% Alcanzado
No. de consultas médicas + No. de consultas Psicológicas + Asistencias jurídicas brindadas a familias vulnerables y/o sujetas a asistencia social	Consulta	Sumable	6,280.00	1,335.00	21.26	1,077.00	80.67
No. de consultas médicas + No. De consultas Psicológicas + Asistencias jurídicas brindadas a familias vulnerables y/o sujetas a asistencia social programadas	Consulta	Sumable	6,280.00	1,335.00	21.26	1,335.00	100.00
						6,280.00	100.00
						6,280.00	100.00

COMPORTAMIENTO DEL INDICADOR

DESCRIPCION DE LA META ANUAL

La meta anual muestra el total de servicios otorgados a la población dentro del programa "Fomento a la Integración Familiar"

META ANUAL	TRIMESTRE: Octubre-Diciembre		AVANCE ACUMULADO	
	Programado	SEMAFORO	Alcanzado	EF%
100.00	100.00	Verde	93.65	93.65

DESCRIPCIÓN DE RESULTADOS Y JUSTIFICACIÓN EN CASO DE VARIACIÓN SUPERIOR A ± 10 % RESPECTO A LO PROGRAMADO

Para este cuarto trimestre se tienen resultados satisfactorios del indicador.

El indicador muestra un decremento debido a nuevas directrices implementadas por este SMDIF de Lerma

EVALUACION DEL INDICADOR

ELABORÓ

REVISÓ

M. en H.P. Jesus Edgar Martinez Gama

P.C.C. MARISOL MOTE MARTÍNEZ





PbRm-08b FICHA TECNICA DE SEGUIMIENTO DE INDICADORES 2018 DE GESTIÓN O ESTRATEGICO

S DE LERMA

TIPO DE FICHA: OSFEM

PILAR DE DESARROLLO / EJE TRANSVERSAL:

1 Pilar temático 1: Gobierno solidario

TEMA DE DESARROLLO:

Núcleo Social y Calidad de Vida

PROGRAMA PRESUPUESTARIO:

02060804 Desarrollo integral de la familia

PROYECTO PRESUPUESTARIO:

020608040101 Fomento a la integración de la familia

OBJETIVO DEL PROGRAMA PRESUPUESTARIO:

Engloba los proyectos orientados a fomentar la integración familiar, el respeto y el impulso de valores que permitan al individuo un desarrollo armónico, sano y pleno y asistir al mejoramiento en la calidad de vida y al respeto de los derechos de los niños, mujeres, discapacitados y adultos mayores.

DEPENDENCIA GENERAL:

A00 PRESIDENCIA

DEPENDENCIA AUXILIAR:

A00 PRESIDENCIA

ESTRUCTURA DEL INDICADOR

NOMBRE DEL INDICADOR:

Porcentaje en la prestación de servicios asistenciales orientados al apoyo de familias vulnerables y/o sujetas a asistencia social (No. de consultas médicas + No. de consultas Psicológicas + Asistencias jurídicas brindadas a familias vulnerables y/o sujetas a asistencia social/ No. de consultas médicas + No. de consultas Psicológicas + Asistencias jurídicas brindadas a familias vulnerables y/o sujetas a asistencia social programadas)*100

FÓRMULA DEL CÁLCULO:

La meta anual muestra el total de servicios otorgados a la población dentro del programa "Fomento a la Integración Familiar"

INTERPRETACIÓN:

Eficiencia

DIMENSIÓN QUE ATIENDE:

El factor de comparación es lo programado en referencia a lo realizado

DESCRIPCIÓN DEL FACTOR DE COMPARACIÓN:

Municipal

COBERTURA:

Público en general

LÍNEA BASE

La base del cálculo del indicador es lo programado para el periodo establecido.

Numero: NC 1

FRECUENCIA DE MEDICIÓN:

Mensual

COMPORTAMIENTO DE LAS VARIABLES DURANTE EL TRIMESTRE: Octubre-Diciembre

DEPENDENCIA GENERAL:

A00 PRESIDENCIA

DEPENDENCIA AUXILIAR:

A00 PRESIDENCIA

ELABORÓ
M. en H.P. Jesús Edgar Martínez Orma

REVISÓ
P.E.C. MARRISOL MOTE MARTÍNEZ

DIRECCIÓN GENERAL
DIF LERMA
ADMINISTRACIÓN ANUAL 2019-2021
ESPERANZA CON VALORES



S DE LERMA

PIBm-08b FICHA TECNICA DE SEGUIMIENTO DE INDICADORES 2018 DE GESTIÓN O ESTRATEGICO

TIPO DE FICHA: OSFEM

PILAR DE DESARROLLO/ EJE TRANSVERSAL:

1 Pilar temático 1: Gobierno solidario

TEMA DE DESARROLLO:

Núcleo Social y Calidad de Vida

PROGRAMA PRESUPUESTARIO:

02060804 Desarrollo integral de la familia

PROYECTO PRESUPUESTARIO:

020608040101 Fomento a la integración de la familia

OBJETIVO DEL PROGRAMA PRESUPUESTARIO:

Engloba los proyectos orientados a fomentar la integración familiar, el respeto y el impulso de valores que permitan al individuo un desarrollo armónico, sano y pleno y asistir al mejoramiento en la calidad de vida y al respeto de los derechos de los niños, mujeres, discapacitados y adultos mayores.

DEPENDENCIA GENERAL:

A00 PRESIDENCIA

DEPENDENCIA AUXILIAR:

A00 PRESIDENCIA

ESTRUCTURA DEL INDICADOR

NOMBRE DEL INDICADOR:

Porcentaje en el otorgamiento de apoyo psicológico

FÓRMULA DEL CÁLCULO:

(Consultas de apoyo psicológico otorgadas /Consultas de apoyo psicológico programadas)*100

INTERPRETACIÓN:

El indicador muestra el cumplimiento de lo programado en apoyo psicológico.

DIMENSIÓN QUE ATIENDE:

Eficiencia

DESCRIPCIÓN DEL FACTOR

El factor de comparación es lo programado en referencia a lo realizado

DE COMPARACIÓN:

El factor de comparación es lo programado en referencia a lo realizado

AMBITO GEOGRAFICO:

Municipal

COBERTURA:

Publico en general

LINEA BASE

La base de calculo del indicador es lo programado para el periodo en especifico.

Numero: NA 1.2

FRECUENCIA DE MEDICION: Mensual

COMPORTAMIENTO DE LAS VARIABLES DURANTE EL TRIMESTRE: Octubre-Diciembre

VARIABLE	UNIDAD DE MEDIDA	OPERACION	META ANUAL	AVANCE TRIMESTRAL		AVANCE ACUMULADO			
				Programado	%	Alcanzado	%	Programado	%
Consultas de apoyo psicológico otorgadas	Consulta	Sumable	1,450.00	285.00	19.66	286.00	100.35	1,450.00	100.00
Consultas de apoyo psicológico programadas	Consulta	Sumable	1,450.00	285.00	19.66	285.00	100.00	1,450.00	100.00

COMPORTAMIENTO DEL INDICADOR
DESCRIPCION DE LA META ANUAL

La meta anual muestra el cumplimiento de lo programado en cuanto a consultas psicológicas.

TRIMESTRE: Octubre-Diciembre					
META ANUAL	AVANCE TRIMESTRAL		AVANCE ACUMULADO		
	Programado	Alcanzado	Programado	Alcanzado	EF%
100.00	100.00	100.35	100.00	102.83	102.83
					Verde

DESCRIPCIÓN DE RESULTADOS Y JUSTIFICACIÓN EN CASO DE VARIACIÓN SUPERIOR A ± 10 % RESPECTO A LO PROGRAMADO

Para este cuarto trimestre el indicador se cumple de manera satisfactoria.

El indicador muestra un cumplimiento óptimo para este cuarto trimestre.

DEPENDENCIA GENERAL: A00 PRESIDENCIA

DEPENDENCIA AUXILIAR: A00 PRESIDENCIA

ELABORÓ

M. en H.P. Jesús Edgar Martínez Gama

REVISÓ

P.C. MARISOL MOTE MARTINEZ





PbRm-08b FICHA TECNICA DE SEGUIMIENTO DE INDICADORES 2018 DE GESTIÓN O ESTRATEGICO

S DE LERMA

TIPO DE FICHA: OSFEM

PILAR DE DESARROLLO / EJE TRANSVERSAL: 1 Pilar temático 1: Gobierno solidario
TEMA DE DESARROLLO: Núcleo Social y Calidad de Vida
PROGRAMA PRESUPUESTARIO: 02060804 Desarrollo Integral de la familia
PROYECTO PRESUPUESTARIO: 020608040101 Fomento a la integración de la familia
OBJETIVO DEL PROGRAMA PRESUPUESTARIO: Engloba los proyectos orientados a fomentar la integración familiar, el respeto y el impulso de valores que permitan al individuo un desarrollo armónico, sano y pleno y asistir al mejoramiento en la calidad de vida y al respeto de los derechos de los niños, mujeres, discapacitados y adultos mayores.
DEPENDENCIA GENERAL: A00 PRESIDENCIA
DEPENDENCIA AUXILIAR: A00 PRESIDENCIA

ESTRUCTURA DEL INDICADOR

NOMBRE DEL INDICADOR: Porcentaje en el otorgamiento de Asesoría Jurídica
FORMULA DEL CÁLCULO: (Asesorías Jurídicas otorgadas/Asesorías Jurídicas Programadas)*100
INTERPRETACIÓN: El indicador muestra el cumplimiento de lo programado en la meta de asesorías Jurídicas.
DIMENSIÓN QUE ATIENDE: Eficiencia
DESCRIPCIÓN DEL FACTOR DE COMPARACIÓN: El factor de comparación es lo programado en referencia a lo realizado
AMBITO GEOGRAFICO: Municipal
COBERTURA: Público en general
LÍNEA BASE: La base del cálculo de este indicador es lo programado para el periodo indicado.
FRECUENCIA DE MEDICIÓN: Mensual

COMPORTAMIENTO DE LAS VARIABLES DURANTE EL TRIMESTRE: Octubre-Diciembre

VARIABLE	UNIDAD DE MEDIDA	OPERACION	META ANUAL	AVANCE TRIMESTRAL		AVANCE ACUMULADO					
				Programado	% Alcanzado	Programado	% Alcanzado				
Asesorías Jurídicas otorgadas	Asesoría	Sumable	3,000.00	750.00	25.00	496.00	66.13	3,000.00	100.00	2,498.00	83.27
Asesorías Jurídicas Programadas	Asesoría	Sumable	3,000.00	750.00	25.00	750.00	100.00	3,000.00	100.00	3,000.00	100.00

COMPORTAMIENTO DEL INDICADOR
DESCRIPCIÓN DE LA META ANUAL

La meta anual muestra el cumplimiento de lo programado en asesorías jurídicas para la población.

META ANUAL	TRIMESTRE: Octubre-Diciembre				
	AVANCE TRIMESTRAL		AVANCE ACUMULADO		
100.00	Programado	Alcanzado	EF%	SEMAFORO	
	100.00	66.13	66.13	83.27	Amarillo

DESCRIPCIÓN DE RESULTADOS Y JUSTIFICACIÓN EN CASO DE VARIACIÓN SUPERIOR A ± 10 % RESPECTO A LO PROGRAMADO

Para el cuarto trimestre se tiene un cumplimiento parcial del indicador.

El indicador muestra un cumplimiento parcial.

DEPENDENCIA GENERAL: A00 PRESIDENCIA
DEPENDENCIA AUXILIAR: A00 PRESIDENCIA



REVISÓ
 P.C. LUIS SOL MOTE MARTINEZ

ELABORÓ
 M. en P. Jesús Edgar Martínez Gama



S DE LERMA

PaRm-08b FICHA TECNICA DE SEGUIMIENTO DE INDICADORES 2018 DE GESTIÓN O ESTRATEGICO

TIPO DE FICHA: OSFEM

PILAR DE DESARROLLO / EJE TRANSVERSAL:

1 Pilar temático 1: Gobierno solidario

TEMA DE DESARROLLO:

Núcleo Social y Calidad de Vida

PROGRAMA PRESUPUESTARIO:

02060805 El papel fundamental de la mujer y la perspectiva de género

PROYECTO PRESUPUESTARIO:

020608050102 Atención educativa a hijos de madres trabajadoras

020608050201 Fomento a la cultura de equidad de género

OBJETIVO DEL PROGRAMA PRESUPUESTARIO:

Engloba los proyectos para promover en todos los ámbitos sociales la perspectiva de género como una condición necesaria para el desarrollo integral de la sociedad, en igualdad de condiciones, oportunidades, derechos y obligaciones.

DEPENDENCIA GENERAL:

800 DIRECCIÓN GENERAL

DEPENDENCIA AUXILIAR:

301 Unidad de Asistencia Social,309 Área de Servicios Educativos,310 Área de Salud y Deporte

ESTRUCTURA DEL INDICADOR

NOMBRE DEL INDICADOR:

Tasa de variación en el número de mujeres que se integran a actividades productivas.

FÓRMULA DEL CÁLCULO:

((Mujeres que se integran a actividades productivas a través de la gestión de programas para la equidad de género en el año actual/Mujeres que se integran a actividades productivas a través de la gestión de programas para la equidad de género en el año anterior)-1)*100

INTERPRETACIÓN:

El indicador muestra el número de mujeres que participan en los talleres de capacitación para el autoempleo.

DIMENSIÓN QUE ATIENDE:

Eficiencia

DESCRIPCIÓN DEL FACTOR DE COMPARACIÓN:

El factor de comparación es lo realizado en el año anterior, esto para verificar

ÁMBITO GEOGRÁFICO:

Municipal

COBERTURA:

Público en general

LÍNEA BASE

La base de cálculo para el indicador es lo realizado el año anterior

FRECUENCIA DE MEDICIÓN:

Anual

Numero: NF 1

COMPORTAMIENTO DE LAS VARIABLES DURANTE EL TRIMESTRE: Octubre-Diciembre

800 DIRECCIÓN GENERAL

301 Unidad de Asistencia Social,309 Área de Servicios Educativos,310 Área de Salud y Deporte

Elaboró
M. en R.P. Jesús Edgar Martínez Gama



Revisó
P.C. MARCOS MOTE MARTÍNEZ





S DE LERMA

PbRm-08b FICHA TECNICA DE SEGUIMIENTO DE INDICADORES 2018 DE GESTIÓN O ESTRATEGICO

TIPO DE FICHA: OSFEM

PILAR DE DESARROLLO / EJE TRANSVERSAL: 1 Pilar temático 1: Gobierno solidario

TEMA DE DESARROLLO: Núcleo Social y Calidad de Vida

PROGRAMA PRESUPUESTARIO: 02060805 El papel fundamental de la mujer y la perspectiva de género

PROYECTO PRESUPUESTARIO: 020608050102 Atención educativa a hijos de madres trabajadoras

020608050201 Fomento a la cultura de equidad de género

020608050202 Atención integral a la madre adolescente

Engloba los proyectos para promover en todos los ámbitos sociales la perspectiva de género como una condición necesaria para el desarrollo integral de la sociedad, en igualdad de condiciones, oportunidades, derechos y obligaciones.

OBJETIVO DEL PROGRAMA PRESUPUESTARIO: 301 Unidad de Asistencia Social,309 Área de Servicios Educativos,310 Área de Salud y Deporte

DEPENDENCIA GENERAL: B00 DIRECCIÓN GENERAL

DEPENDENCIA AUXILIAR: 301 Unidad de Asistencia Social,309 Área de Servicios Educativos,310 Área de Salud y Deporte

NOMBRE DEL INDICADOR: Porcentaje de mujeres beneficiadas con programas para su inserción al mercado laboral

FÓRMULA DEL CÁLCULO: (Mujeres beneficiadas con programas para su inserción al mercado laboral en el año actual/Total de población femenina en el municipio)*100

INTERPRETACIÓN: El indicador muestra el porcentaje de mujeres beneficiadas con el programa para su inserción en el mercado laboral.

DIMENSIÓN QUE ATIENDE: Eficiencia

DESCRIPCIÓN DEL FACTOR DE COMPARACIÓN: Se toma como factor de comparación el año anterior para verificar que se sigan las estrategias efectivas.

AMBITO GEOGRAFICO: Municipal

COBERTURA: Público en general

LÍNEA BASE: La base del cálculo del indicador es lo que se realizó el año anterior.

Numero: NP 1

FRECUENCIA DE MEDICIÓN: Anual

COMPORTAMIENTO DE LAS VARIABLES DURANTE EL TRIMESTRE: Octubre-Diciembre

VARIABLE	UNIDAD DE MEDIDA	OPERACION	META ANUAL		AVANCE TRIMESTRAL		AVANCE ACUMULADO		
			Programado	Alcanzado	%	Alcanzado	%	Alcanzado	%
Mujeres beneficiadas con programas para su inserción al mercado laboral en el año actual	Persona	Constante	1,200.00	1,242.00	100.00	103.50	1,200.00	1,242.00	103.50
Total de población femenina en el municipio	Persona	Constante	1,200.00	1,200.00	100.00	100.00	1,200.00	1,200.00	100.00

COMPORTAMIENTO DEL INDICADOR

DESCRIPCIÓN DE LA META ANUAL

La meta anual muestra el porcentaje de mujeres capacitadas para el autoempleo, del total de mujeres de Lorma.

META ANUAL	TRIMESTRE: Octubre-Diciembre						
	AVANCE TRIMESTRAL		AVANCE ACUMULADO				
Programado	Alcanzado	EF%	SEMAFORO	Programado	Alcanzado	EF%	SEMAFORO
100.00	103.50	103.50	Verde	100.00	103.50	103.50	Verde

DESCRIPCIÓN DE RESULTADOS Y JUSTIFICACIÓN EN CASO DE VARIACIÓN SUPERIOR A ± 10 % RESPECTO A LO PROGRAMADO

Para este cuarto trimestre se tiene un cumplimiento óptimo del indicador.

EVALUACIÓN DEL INDICADOR

De forma anual se cumple satisfactoriamente el indicador de mujeres beneficiadas con talleres para su inserción al mercado laboral.

DEPENDENCIA GENERAL: B00 DIRECCIÓN GENERAL

DEPENDENCIA AUXILIAR: 301 Unidad de Asistencia Social,309 Área de Servicios Educativos,310 Área de Salud y Deporte

ELABORÓ

REVISÓ



M. en H.P. Jesus Edgar Martínez Gama

P. CO. MARISOL MOTE MARTINEZ

FECHA DE ELABORACION: 17/01/2019

Hoja: 116 de 141

26



S DE LERMA

PILAR DE DESARROLLO / EJE TRANSVERSAL: 1 Pilar temático 1: Gobierno solidario

TEMA DE DESARROLLO: Núcleo Social y Calidad de Vida

PROGRAMA PRESUPUESTARIO: 02060805 El papel fundamental de la mujer y la perspectiva de género

PROYECTO PRESUPUESTARIO: 020608050102 Atención educativa a hijos de madres trabajadoras

020608050202 Atención integral a la madre adolescente

OBJETIVO DEL PROGRAMA PRESUPUESTARIO: Engloba los proyectos para promover en todos los ámbitos sociales la perspectiva de género como una condición necesaria para el desarrollo integral de la sociedad, en igualdad de condiciones, oportunidades, derechos y obligaciones.

DEPENDENCIA GENERAL: B00 DIRECCIÓN GENERAL

DEPENDENCIA AUXILIAR: 301 Unidad de Asistencia Social, 309 Área de Servicios Educativos, 310 Área de Salud y Deporte

NOMBRE DEL INDICADOR: Tasa de variación en el número de mujeres en edad productiva capacitadas.

FÓRMULA DEL CÁLCULO: (Mujeres en edad productiva capacitadas en el presente semestre/Mujeres en edad productiva capacitadas en el semestre anterior)*100

INTERPRETACIÓN: El indicador muestra la variación de capacitación a mujeres en edad productiva.

DIMENSIÓN QUE ATIENDE: Eficiencia

DESCRIPCIÓN DEL FACTOR DE COMPARACIÓN: Se toma como factor de comparación el semestre anterior, para verificar que los talleres están ayudando a las mujeres de municipio.

AMBITO GEOGRAFICO: Municipal.

COBERTURA: Público en general

LÍNEA BASE: La base de cálculo del indicador es lo realizado el semestre anterior.

Numero: NC 1

TIPO DE FICHA: OSFEM

020608050201 Fomento a la cultura de equidad de género

ESTRUCTURA DEL INDICADOR

FRECUENCIA DE MEDICIÓN: Semestral

COMPORTAMIENTO DE LAS VARIABLES DURANTE EL TRIMESTRE: Octubre-Diciembre

VARIABLE	UNIDAD DE MEDIDA	OPERACION	META ANUAL		AVANCE TRIMESTRAL		AVANCE ACUMULADO		
			Programado	Alcanzado	%	Alcanzado	%	Alcanzado	%
Mujeres en edad productiva capacitadas en el presente semestre	Persona	Sumable	600.00	592.00	50.00	98.67	1,200.00	1,242.00	103.50
Mujeres en edad productiva capacitadas en el semestre anterior	Persona	Sumable	600.00	600.00	50.00	100.00	1,200.00	1,200.00	100.00

COMPORTAMIENTO DEL INDICADOR

DESCRIPCIÓN DE LA META ANUAL

La meta anual muestra la variación de atención entre el semestre actual y el anterior.

META ANUAL	TRIMESTRE: Octubre-Diciembre						
	AVANCE TRIMESTRAL		AVANCE ACUMULADO				
Programado	Alcanzado	EF%	SEMAFORO	Programado	Alcanzado	EF%	SEMAFORO
0.00	0.00	-1.33	Verde	0.00	3.50	0.00	Verde

DESCRIPCIÓN DE RESULTADOS Y JUSTIFICACIÓN EN CASO DE VARIACIÓN SUPERIOR A ± 10 % RESPECTO A LO PROGRAMADO

El indicador se cumple satisfactoriamente con la inscripción a los talleres en el segundo semestre del año 2018.

Para la segunda etapa de apertura de talleres se tuvo una asistencia de 592 mujeres.

DEPENDENCIA GENERAL: B00 DIRECCIÓN GENERAL

DEPENDENCIA AUXILIAR: 301 Unidad de Asistencia Social, 309 Área de Servicios Educativos, 310 Área de Salud y Deporte

ELABORÓ

M. en H.P. Jesús Edgar Martínez Gama

REVISÓ

P.C.C. MARISSA MOTE MARTINEZ





TIPO DE FICHA: OSFEM

PBRm-08b FICHA TECNICA DE SEGUIMIENTO DE INDICADORES 2018 DE GESTIÓN O ESTRATEGICO

S DE LERMA

PILAR DE DESARROLLO / EJE TRANSVERSAL: 1 Pilar temático 1: Gobierno solidario

TEMA DE DESARROLLO: Núcleo Social y Calidad de Vida

PROGRAMA PRESUPUESTARIO: 02060805 El papel fundamental de la mujer y la perspectiva de género

PROYECTO PRESUPUESTARIO: 020608050102 Atención educativa a hijos de madres trabajadoras

020608050202 Atención integral a la madre adolescente

OBJETIVO DEL PROGRAMA PRESUPUESTARIO: Engloba los proyectos para promover en todos los ámbitos sociales la perspectiva de género como una condición necesaria para el desarrollo integral de la sociedad, en igualdad de condiciones, oportunidades, derechos y obligaciones.

DEPENDENCIA GENERAL: B00 DIRECCIÓN GENERAL

DEPENDENCIA AUXILIAR: 301 Unidad de Asistencia Social,309 Área de Servicios Educativos,310 Área de Salud y Deporte

NOMBRE DEL INDICADOR: Porcentaje en el otorgamiento de apoyos escolares

FORMULA DEL CÁLCULO: (Mujeres trabajadoras beneficiadas con apoyos escolares para sus hijos/Mujeres trabajadoras que solicitando apoyo escolar para sus hijos)*100

INTERPRETACIÓN: El indicador muestra el porcentaje de apoyos escolares otorgados.

DIMENSIÓN QUE ATIENDE: Eficiencia

DESCRIPCIÓN DEL FACTOR DE COMPARACIÓN: El factor de comparación son las mujeres que solicitaron apoyo escolar para sus hijos y las que realmente fueron beneficiadas

ÁMBITO GEOGRÁFICO: Municipal

COBERTURA: Público en general

LÍNEA BASE: La base de cálculo son las solicitudes de apoyo escolar

Numero: NC 2

FRECUENCIA DE MEDICIÓN: Semestral

COMPORTAMIENTO DE LAS VARIABLES DURANTE EL TRIMESTRE: Octubre-Diciembre

VARIABLE	UNIDAD DE MEDIDA	OPERACION	META ANUAL		AVANCE TRIMESTRAL		AVANCE ACUMULADO		
			Programado	Alcanzado	%	Alcanzado	%	Alcanzado	%
Mujeres trabajadoras beneficiadas para sus hijos	Apoyo	Constante	15.00	15.00	100.00	15.00	100.00	15.00	100.00
Mujeres trabajadoras que solicitando apoyo escolar para sus hijos	Apoyo	Constante	15.00	15.00	100.00	15.00	100.00	15.00	100.00

COMPORTAMIENTO DEL INDICADOR

DESCRIPCIÓN DE LA META ANUAL

La meta anual muestra el porcentaje de mujeres beneficiadas con apoyos escolares para sus hijos

META ANUAL	TRIMESTRE: Octubre-Diciembre				
	AVANCE TRIMESTRAL		AVANCE ACUMULADO		
Programado	Alcanzado	EF%	SEMAFORO	EF%	SEMAFORO
100.00	100.00	100.00	Rojo	100.00	Rojo

DESCRIPCIÓN DE RESULTADOS Y JUSTIFICACIÓN EN CASO DE VARIACIÓN SUPERIOR A ± 10 % RESPECTO A LO PROGRAMADO

Para segundo semestre del año, no se cumplió lo planeado debido a la cancelación de becas por parte de DIFEM a los menores.

EVALLACION DEL INDICADOR

No se cumple la meta programada para el segundo semestre del año debido a la cancelación de las becas por parte de DIFEM.

DEPENDENCIA GENERAL: B00 DIRECCIÓN GENERAL

DEPENDENCIA AUXILIAR: 301 Unidad de Asistencia Social,309 Área de Servicios Educativos,310 Área de Salud y Deporte

ELABORÓ

M. en H.P. Jesús Edgar Martínez Gama

REVISÓ

P.C.C. MARISSOL MOTE MARTINEZ





PbRm-08b FICHA TECNICA DE SEGUIMIENTO DE INDICADORES 2018 DE GESTIÓN O ESTRATEGICO



TIPO DE FICHA: OSFEM

S DE LERMA

PILAR DE DESARROLLO / EJE TRANSVERSAL: 1 Pilar temático 1: Gobierno solidario
TEMA DE DESARROLLO: Núcleo Social y Calidad de Vida
PROGRAMA PRESUPUESTARIO: 02060805 El papel fundamental de la mujer y la perspectiva de género
PROYECTO PRESUPUESTARIO: 020608050102 Atención educativa a hijos de madres trabajadoras
020608050201 Fomento a la cultura de equidad de género
020608050202 Atención integral a la madre adolescente

OBJETIVO DEL PROGRAMA PRESUPUESTARIO: Engloba los proyectos para promover en todos los ámbitos sociales la perspectiva de género como una condición necesaria para el desarrollo integral de la sociedad, en igualdad de condiciones, oportunidades, derechos y obligaciones.

DEPENDENCIA GENERAL: B00 DIRECCIÓN GENERAL

DEPENDENCIA AUXILIAR: 301 Unidad de Asistencia Social, 309 Área de Servicios Educativos, 310 Área de Salud y Deporte

ESTRUCTURA DEL INDICADOR

NOMBRE DEL INDICADOR: Porcentaje de mujeres capacitadas en áreas productivas.
FÓRMULA DEL CÁLCULO: (Mujeres que recibieron capacitación para el trabajo inscritas en el programa de apoyo municipal/ Total de mujeres asistentes a los cursos de capacitación para el trabajo impartidos por el municipio)*100
INTERPRETACIÓN: El indicador muestra el porcentaje de mujeres capacitadas para el autoempleo.
DIMENSIÓN QUE ATIENDE: Eficiencia
DESCRIPCIÓN DEL FACTOR DE COMPARACIÓN: El factor de comparación es la asistencia a las capacitaciones para el autoempleo con referencia a las mujeres inscritas.
FRECUENCIA DE MEDICIÓN: Trimestral
AMBITO GEOGRAFICO: Municipal
COBERTURA: Público en general
LINEA BASE: La base del cálculo del indicador es la asistencia de las mujeres inscritas en los talleres.

Numero: NA 1.1

COMPORTAMIENTO DE LAS VARIABLES DURANTE EL TRIMESTRE: Octubre-Diciembre

Table with 12 columns: VARIABLE, UNIDAD DE MEDIDA, OPERACION, META ANUAL, AVANCE TRIMESTRAL (Programado, %, Alcanzado, %), AVANCE ACUMULADO (Programado, %, Alcanzado, %). Rows include 'Mujeres que recibieron capacitación...' and 'Total de mujeres asistentes...'.

COMPORTAMIENTO DEL INDICADOR

DESCRIPCION DE LA METAANUAL

El factor de comparación es la asistencia a las capacitaciones para el autoempleo.

Table with 9 columns: METAANUAL, TRIMESTRE: Octubre-Diciembre, AVANCE TRIMESTRAL (Programado, Alcanzado, EF%, SEMAFORO), AVANCE ACUMULADO (Programado, Alcanzado, EF%, SEMAFORO). Row shows 100.00 for all metrics with 'Verde' status.

DESCRIPCIÓN DE RESULTADOS Y JUSTIFICACIÓN EN CASO DE VARIACIÓN SUPERIOR A ± 10 % RESPECTO A LO PROGRAMADO

Para este tercer trimestre se tiene una asistencia completa en los talleres para el autoempleo dirigido a mujeres del municipio.

EVALUACION DEL INDICADOR

Los resultados en los talleres para el autoempleo es satisfactorio ya que se cuenta con la asistencia de 600 mujeres del municipio que quieren aprender para superarse.

DEPENDENCIA GENERAL: B00 DIRECCIÓN GENERAL
DEPENDENCIA AUXILIAR: 301 Unidad de Asistencia Social, 309 Área de Servicios Educativos, 310 Área de Salud y Deporte

ELABORÓ

M. en H.P. Jesús Edgar Martínez Gama

REVISÓ

P.C.C. MARISOL MOTE MARTÍNEZ



FECHA DE ELABORACION: 17/01/2019

Hoja: 119 de 141



PdRm-08b FICHA TECNICA DE SEGUIMIENTO DE INDICADORES 2018 DE GESTIÓN O ESTRATEGICO

S DE LERMA

TIPO DE FICHA: OSFEM

PILAR DE DESARROLLO / EJE TRANSVERSAL:

1 Pilar temático 1: Gobierno solidario

TEMA DE DESARROLLO:

Núcleo Social y Calidad de Vida

PROGRAMA PRESUPUESTARIO:

02060805 El papel fundamental de la mujer y la perspectiva de género

PROYECTO PRESUPUESTARIO:

020608050102 Atención educativa a hijos de madres trabajadoras

OBJETIVO DEL PROGRAMA PRESUPUESTARIO:

020608050202 Atención integral a la madre adolescente

Engloba los proyectos para promover en todos los ámbitos sociales la perspectiva de género como una condición necesaria para el desarrollo integral de la sociedad, en igualdad de condiciones, oportunidades, derechos y obligaciones.

DEPENDENCIA GENERAL:

B00 DIRECCIÓN GENERAL

DEPENDENCIA AUXILIAR:

301 Unidad de Asistencia Social:309 Área de Servicios Educativos,310 Área de Salud y Deporte

ESTRUCTURA DEL INDICADOR

NOMBRE DEL INDICADOR: Porcentaje de beneficiarias a través de la bolsa de trabajo

FÓRMULA DEL CÁLCULO: (Mujeres colocadas en el mercado laboral/Total de Mujeres inscritas en la bolsa de trabajo)*100

INTERPRETACIÓN:

DIMENSIÓN QUE ATIENDE: Eficiencia

DESCRIPCIÓN DEL FACTOR DE COMPARACIÓN:

No Aplica

No Aplica

ÁMBITO GEOGRÁFICO:

No aplica

COBERTURA:

No aplica

LÍNEA BASE:

Número: NA 1.2

FRECUENCIA DE MEDICIÓN: Trimestral

COMPORTAMIENTO DE LAS VARIABLES DURANTE EL TRIMESTRE: Octubre-Diciembre

VARIABLE	UNIDAD DE MEDIDA	OPERACION	META ANUAL	AVANCE TRIMESTRAL		AVANCE ACUMULADO	
				Programado	% Alcanzado	Programado	% Alcanzado
Mujeres colocadas en el mercado laboral			0.00	0.00	0.00	0.00	0.00
Total de Mujeres inscritas en la bolsa de trabajo			0.00	0.00	0.00	0.00	0.00

COMPORTAMIENTO DEL INDICADOR

DESCRIPCIÓN DE LA META ANUAL

META ANUAL	TRIMESTRE: Octubre-Diciembre			
	AVANCE TRIMESTRAL		AVANCE ACUMULADO	
Programado	Alcanzado	SEMAFORO	Programado	Alcanzado
0.00	0.00	0.00	0.00	0.00
		EF%	EF%	SEMAFORO
		0.00	0.00	0.00

DESCRIPCIÓN DE RESULTADOS Y JUSTIFICACIÓN EN CASO DE VARIACIÓN SUPERIOR A ± 10 % RESPECTO A LO PROGRAMADO

No Aplica

No Aplica

DEPENDENCIA GENERAL:

B00 DIRECCIÓN GENERAL

DEPENDENCIA AUXILIAR:

301 Unidad de Asistencia Social:309 Área de Servicios Educativos,310 Área de Salud y Deporte

EVALUACIÓN DEL INDICADOR

ELABORÓ

M. en H.P. Jesús Edgar Martínez Gama

REVISÓ

P.C. MARISOL MOTE MARTÍNEZ





PbRm-08b FICHA TECNICA DE SEGUIMIENTO DE INDICADORES 2018 DE GESTIÓN O ESTRATEGICO

S DE LERMA

TIPO DE FICHA: OSFEM

PILAR DE DESARROLLO / EJE TRANSVERSAL: 1 Pilar temático 1: Gobierno solidario

TEMA DE DESARROLLO: Núcleo Social y Calidad de Vida

PROGRAMA PRESUPUESTARIO: 02060805 El papel fundamental de la mujer y la perspectiva de género

PROYECTO PRESUPUESTARIO: 020608050102 Atención educativa a hijos de madres trabajadoras

020608050202 Atención integral a la madre adolescente

020608050201 Fomento a la cultura de equidad de género

OBJETIVO DEL PROGRAMA PRESUPUESTARIO: Engloba los proyectos para promover en todos los ámbitos sociales la perspectiva de género como una condición necesaria para el desarrollo integral de la sociedad, en igualdad de condiciones, oportunidades, derechos y obligaciones.

DEPENDENCIA GENERAL: B00 DIRECCIÓN GENERAL

DEPENDENCIA AUXILIAR: 301 Unidad de Asistencia Social, 309 Área de Servicios Educativos, 310 Área de Salud y Deporte

NOMBRE DEL INDICADOR: Porcentaje de la evaluación de solicitudes de apoyo

FÓRMULA DEL CÁLCULO: (Solicitudes de apoyos escolares para hijos de mujeres trabajadoras atendidas/Solicitudes de apoyos escolares para hijos de mujeres trabajadoras recibidas) *100

INTERPRETACIÓN: El indicador muestra el porcentaje de apoyo escolar a hijos de madres trabajadoras.

DIMENSIÓN QUE ATIENDE: Eficiencia

DESCRIPCIÓN DEL FACTOR DE COMPARACIÓN: El factor de comparación es la recepción de solicitudes de apoyo en referencia a el otorgamiento del apoyo.

ÁMBITO GEOGRÁFICO: Municipal

COBERTURA: Público en general

LÍNEA BASE: La base de cálculo es la recepción de solicitudes de apoyos escolares

Numero: NA 2.1

FRECUENCIA DE MEDICIÓN: Trimestral

ESTRUCTURA DEL INDICADOR

COMPORTAMIENTO DE LAS VARIABLES DURANTE EL TRIMESTRE: Octubre-Diciembre

VARIABLE	UNIDAD DE MEDIDA	OPERACION	META ANUAL	AVANCE TRIMESTRAL		AVANCE ACUMULADO			
				Programado	Alcanzado	Programado	Alcanzado	%	%
Solicitudes de apoyos escolares para hijos de mujeres trabajadoras atendidas	Solicitud	Constante	15.00	15.00	100.00	15.00	100.00	15.00	100.00
Solicitudes de apoyos escolares para hijos de mujeres trabajadoras recibidas	Solicitud	Constante	30.00	30.00	100.00	30.00	100.00	30.00	100.00

COMPORTAMIENTO DEL INDICADOR

DESCRIPCIÓN DE LA META ANUAL

La meta anual muestra el porcentaje de solicitudes de apoyos escolares para hijos de madres trabajadoras atendidas.

META ANUAL	TRIMESTRE: Octubre-Diciembre		AVANCE ACUMULADO		SEMAFORO
	Programado	Alcanzado	Programado	Alcanzado	
50.00	50.00	50.00	50.00	50.00	Verde

DESCRIPCIÓN DE RESULTADOS Y JUSTIFICACIÓN EN CASO DE VARIACIÓN SUPERIOR A ± 10 % RESPECTO A LO PROGRAMADO

El indicador no se cumple para este cuarto trimestre.

El indicador no se cumple satisfactoriamente debido a la cancelación de las becas por parte de DIFEM

DEPENDENCIA GENERAL: B00 DIRECCIÓN GENERAL

DEPENDENCIA AUXILIAR: 301 Unidad de Asistencia Social, 309 Área de Servicios Educativos, 310 Área de Salud y Deporte

ELABORÓ

M. en H.P. Jesus Edgar Martínez Gambo

REVISÓ

P.C.C. MARISOL MOTE MARTÍNEZ





S DE LERMA

PBrm-08b FICHA TECNICA DE SEGUIMIENTO DE INDICADORES 2018 DE GESTIÓN O ESTRATEGICO

TIPO DE FICHA: OSFEM

PILAR DE DESARROLLO / EJE TRANSVERSAL: 1 Pilar temático 1: Gobierno solidario

TEMA DE DESARROLLO: Núcleo Social y Calidad de Vida

PROGRAMA PRESUPUESTARIO: 020608005 El papel fundamental de la mujer y la perspectiva de género

PROYECTO PRESUPUESTARIO: 0206080050102 Atención educativa a hijos de madres trabajadoras

0206080050201 Fomento a la cultura de equidad de género

0206080050202 Atención integral a la madre adolescente

OBJETIVO DEL PROGRAMA PRESUPUESTARIO: Engloba los proyectos para promover en todos los ámbitos sociales la perspectiva de género como una condición necesaria para el desarrollo integral de la sociedad, en igualdad de condiciones, oportunidades, derechos y obligaciones.

DEPENDENCIA GENERAL: B00 DIRECCIÓN GENERAL

DEPENDENCIA AUXILIAR: 301 Unidad de Asistencia Social, 309 Área de Servicios Educativos, 310 Área de Salud y Deporte

ESTRUCTURA DEL INDICADOR

NOMBRE DEL INDICADOR: Porcentaje en el otorgamiento de Apoyos

FÓRMULA DEL CÁLCULO: (Apoyos entregados/Apoyos programados)*100

INTERPRETACIÓN: El indicador muestra el porcentaje de cumplimiento de apoyos otorgados a hijos de madres trabajadoras

DIMENSIÓN QUE ATIENDE: Eficiencia

DESCRIPCIÓN DEL FACTOR DE COMPARACIÓN: El factor de comparación

ÁMBITO GEOGRÁFICO: Municipal

COBERTURA: Público en general

LÍNEA BASE: La base de cálculo del indicador es lo programado para el indicador.

Numero: NA 2.2

FRECUENCIA DE MEDICIÓN: Trimestral

COMPORTAMIENTO DE LAS VARIABLES DURANTE EL TRIMESTRE: Octubre-Diciembre

VARIABLE	UNIDAD DE MEDIDA	OPERACION	META ANUAL	AVANCE TRIMESTRAL		AVANCE ACUMULADO	
				Programado	%	Programado	%
Apoyos entregados	Apoyo	Constante	15.00	15.00	100.00	15.00	100.00
Apoyos programados	Apoyo	Constante	15.00	15.00	100.00	15.00	100.00

COMPORTAMIENTO DEL INDICADOR

DESCRIPCIÓN DE LA META ANUAL

La meta anual muestra la eficiencia en la entrega de apoyos escolares a hijos de madres trabajadoras

META ANUAL	TRIMESTRE: Octubre-Diciembre						
	AVANCE TRIMESTRAL		AVANCE ACUMULADO				
Programado	Alcanzado	EF%	SEMAFORO	Programado	Alcanzado	EF%	SEMAFORO
100.00	100.00	100.00	Rojo	100.00	100.00	100.00	Rojo

DESCRIPCIÓN DE RESULTADOS Y JUSTIFICACIÓN EN CASO DE VARIACIÓN SUPERIOR A ± 10 % RESPECTO A LO PROGRAMADO

El indicador no se cumple debido a que las becas se cancelaron por parte de DIFEM

Lo programado para el indicador no se realizó debido a que DIFEM canceló las becas para los menores.

DEPENDENCIA GENERAL: B00 DIRECCIÓN GENERAL

DEPENDENCIA AUXILIAR: 301 Unidad de Asistencia Social, 309 Área de Servicios Educativos, 310 Área de Salud y Deporte



LABORÓ

REVISÓ

M: en H.P. Jesus Edgar Martínez Gama

P.C.C. MARISOL MOTE MARTINEZ

ADMINISTRACIÓN DE VALORES

ESPERANZA

17/01/2019

Hoja: 122 de 141



PILAR DE DESARROLLO / EJE TRANSVERSAL: 1 Pilar temático 1: Gobierno solidario

TEMA DE DESARROLLO: Núcleo Social y Calidad de Vida

PROGRAMA PRESUPUESTARIO: 02060806 Oportunidades para los jóvenes

PROYECTO PRESUPUESTARIO: 020608060102 Bienestar y orientación juvenil

OBJETIVO DEL PROGRAMA PRESUPUESTARIO: Contiene acciones que se orientan a brindar más y mejores oportunidades a los jóvenes que les permitan alcanzar su desarrollo físico y mental, y se incorporen a la sociedad de manera productiva.

DEPENDENCIA GENERAL: B00 DIRECCIÓN GENERAL

DEPENDENCIA AUXILIAR: 301 Unidad de Asistencia Social, B00 DIRECCION GENERAL

ESTRUCTURA DEL INDICADOR

NOMBRE DEL INDICADOR: Tasa de variación en la población juvenil atendida a través de programas de asistencia social.

FORMULA DEL CALCULO: ((Población juvenil atendida a través de programas de asistencia social en el año actual/Población Juvenil atendida a través de programas de asistencia social en el año anterior)-1)*100

INTERPRETACION: El indicador muestra la tasa de variación de población juvenil atendida en el año

DIMENSION QUE ATIENDE: Eficiencia

DESCRIPCIÓN DEL FACTOR DE COMPARACION: El factor de comparación que se toma es el año anterior en referencia a lo realizado este año.

AMBITO GEOGRAFICO: Municipal

COBERTURA: Menores y jóvenes

LINEA BASE

Numero: NF 1

La base de cálculo del indicador es lo realizado el año anterior.

FRECUENCIA DE MEDICIÓN: Anual

COMPORTAMIENTO DE LAS VARIABLES DURANTE EL TRIMESTRE: Octubre-Diciembre

VARIABLE	UNIDAD DE MEDIDA	OPERACION	META ANUAL			AVANCE TRIMESTRAL			AVANCE ACUMULADO		
			Programado	%	Alcanzado	Programado	%	Alcanzado	Programado	%	Alcanzado
Población juvenil atendida a través de programas de asistencia social en el año actual	Persona	Constante	10,000.00	100.00	11,996.00	10,000.00	100.00	10,000.00	100.00	10,000.00	100.00
Población juvenil atendida a través de programas de asistencia social en el año anterior	Persona	Constante	10,000.00	100.00	10,000.00	10,000.00	100.00	10,000.00	100.00	10,000.00	100.00

COMPORTAMIENTO DEL INDICADOR

DESCRIPCIÓN DE LA METAANUAL

La meta anual muestra la variación de atención a población juvenil en el año.

METAANUAL	AVANCE TRIMESTRAL			AVANCE ACUMULADO		
	Programado	Alcanzado	EF%	Programado	Alcanzado	EF%
0.00	0.00	19.96	0.00	0.00	19.96	Verde
TRIMESTRE: Octubre-Diciembre						

DESCRIPCIÓN DE RESULTADOS Y JUSTIFICACIÓN EN CASO DE VARIACIÓN SUPERIOR A ± 10 % RESPECTO A LO PROGRAMADO

Anualmente con el programa Oportunidades para los jóvenes se atendió a un número mayor que el año anterior.

El indicador se cumple satisfactoriamente, ya que en el presente año se atendieron a más jóvenes que el año anterior.

DEPENDENCIA GENERAL: B00 DIRECCIÓN GENERAL

DEPENDENCIA AUXILIAR: 301 Unidad de Asistencia Social, B00 DIRECCION GENERAL

ELABORO

M. en H.P. Jesus Edgar Martinez Gama



EVALUACION DEL INDICADOR

REVISO

P.O.C. MARISOL MOTE MARTINEZ





PbRm-08b FICHA TECNICA DE SEGUIMIENTO DE INDICADORES 2018 DE GESTIÓN O ESTRATEGICO



TIPO DE FICHA: OSFEM

S DE LERMA

PILAR DE DESARROLLO / EJE TRANSVERSAL: 1 Pilar temático 1: Gobierno solidario
TEMA DE DESARROLLO: Núcleo Social y Calidad de Vida
PROGRAMA PRESUPUESTARIO: 02060806 Oportunidades para los jóvenes
PROYECTO PRESUPUESTARIO: 020608060102 Bienestar y orientación juvenil, 020608060103 Promoción del desarrollo integral del adolescente, 020608060202 Asistencia social a la juventud
OBJETIVO DEL PROGRAMA PRESUPUESTARIO: Contiene acciones que se orientan a brindar más y mejores oportunidades a los jóvenes que les permitan alcanzar su desarrollo físico y mental, y se incorporen a la sociedad de manera productiva.
DEPENDENCIA GENERAL: B00 DIRECCIÓN GENERAL
DEPENDENCIA AUXILIAR: 301 Unidad de Asistencia Social, B00 DIRECCION GENERAL

ESTRUCTURA DEL INDICADOR

NOMBRE DEL INDICADOR: Porcentaje de atención a la población juvenil
FÓRMULA DEL CÁLCULO: (Población juvenil beneficiada con programas de asistencia social/Población juvenil del municipio)*100
INTERPRETACIÓN: El indicador muestra el porcentaje de atención juvenil que se le da a la población del municipio con los programas que el SMDIF Lerma opera
DIMENSIÓN QUE ATIENDE: Eficiencia
DESCRIPCIÓN DEL FACTOR DE COMPARACIÓN: Se toma como factor de comparación a la población juvenil del municipio en referencia a la población juvenil atendida.
FRECUENCIA DE MEDICIÓN: Anual
AMBITO GEOGRAFICO: Municipal
COBERTURA: Menores y jóvenes
LINEA BASE: La base de cálculo del indicador es la población juvenil del municipio.

Numero: NP 1

COMPORTAMIENTO DE LAS VARIABLES DURANTE EL TRIMESTRE: Octubre-Diciembre

Table with 12 columns: VARIABLE, UNIDAD DE MEDIDA, OPERACION, META ANUAL, AVANCE TRIMESTRAL (Programado, %), AVANCE ACUMULADO (Programado, %). Rows include 'Población juvenil beneficiada con programas de asistencia social' and 'Población juvenil del municipio'.

COMPORTAMIENTO DEL INDICADOR

DESCRIPCION DE LA METAANUAL

La meta anual muestra el porcentaje de población juvenil atendida con los programas de asistencia social a la juventud.

Table with 9 columns: METAANUAL, TRIMESTRE: Octubre-Diciembre (AVANCE TRIMESTRAL: Programado, Alcanzado, EF%, SEMAFORO; AVANCE ACUMULADO: Programado, Alcanzado, EF%, SEMAFORO). Values for 100.00 show 100.00% achieved and 'Verde' status.

DESCRIPCIÓN DE RESULTADOS Y JUSTIFICACIÓN EN CASO DE VARIACIÓN SUPERIOR A ± 10 % RESPECTO A LO PROGRAMADO

Anualmente con el programa Oportunidades para los jóvenes se atendió a un número mayor que el año anterior.

Anualmente se atendió a más población juvenil que el año anterior, pero se busca llegar a más jóvenes del municipio.

EVALUACION DEL INDICADOR

DEPENDENCIA GENERAL: B00 DIRECCIÓN GENERAL
DEPENDENCIA AUXILIAR: 301 Unidad de Asistencia Social, B00 DIRECCION GENERAL

ELABORÓ

M. en F. Jesús Edgar Martínez García

REVISÓ

P.C.C. MARISOL MOYE MARTÍNEZ



FECHA DE ELABORACIÓN: 17/01/2019



PBRm-08b FICHA TECNICA DE SEGUIMIENTO DE INDICADORES 2018 DE GESTIÓN O ESTRATEGICO

S DE LERMA

TIPO DE FICHA: OSFEM

PILAR DE DESARROLLO / EJE TRANSVERSAL: 1 Pilar temático 1: Gobierno solidario

TEMA DE DESARROLLO: Núcleo Social y Calidad de Vida

PROGRAMA PRESUPUESTARIO: 02060806 Oportunidades para los jóvenes

PROYECTO PRESUPUESTARIO: 020608060102 Bienestar y orientación juvenil

020608060202 Asistencia social a la juventud

OBJETIVO DEL PROGRAMA PRESUPUESTARIO: Contiene acciones que se orientan a brindar más y mejores oportunidades a los jóvenes que les permitan alcanzar su desarrollo físico y mental, y se incorporen a la sociedad de manera productiva.

DEPENDENCIA GENERAL: B00 DIRECCION GENERAL

DEPENDENCIA AUXILIAR: 301 Unidad de Asistencia Social, B00 DIRECCION GENERAL

020608060103 Promoción del desarrollo integral del adolescente

ESTRUCTURA DEL INDICADOR

NOMBRE DEL INDICADOR: Porcentaje en el otorgamiento de Becas educativas

FÓRMULA DEL CÁLCULO: (Becas educativas otorgadas/Becas educativas programadas)*100

INTERPRETACIÓN: El indicador muestra el porcentaje de becas entregadas a los beneficiarios del padrón

DIMENSIÓN QUE ATIENDE: Eficiencia

DESCRIPCIÓN DEL FACTOR DE COMPARACIÓN: El factor de comparación que se tomo es lo programado en referencia a lo realizado

AMBITO GEOGRAFICO: Municipal

COBERTURA: Menores y jóvenes

LÍNEA BASE

La base de cálculo del indicador es lo programado para el periodo específico.

FRECUENCIA DE MEDICIÓN: Semestral

Número: NC 1

COMPORTAMIENTO DE LAS VARIABLES DURANTE EL TRIMESTRE: Octubre-Diciembre

VARIABLE	UNIDAD DE MEDIDA	OPERACION	META ANUAL	AVANCE TRIMESTRAL		AVANCE ACUMULADO	
				Programado	% Alcanzado	Programado	% Alcanzado
Becas educativas otorgadas	Beca	Constante	1,000.00	1,000.00	100.00	1,000.00	100.00
Becas educativas programadas	Beca	Constante	1,000.00	1,000.00	100.00	1,000.00	100.00

COMPORTAMIENTO DEL INDICADOR

DESCRIPCION DE LA META ANUAL

La meta anual muestra el total de becas entregadas a las personas beneficiadas

META ANUAL	TRIMESTRE: Octubre-Diciembre			
	AVANCE TRIMESTRAL		AVANCE ACUMULADO	
100.00	Programado	Alcanzado	EF%	SEMAFORO
	100.00	100.00	100.00	Rojo

DESCRIPCIÓN DE RESULTADOS Y JUSTIFICACIÓN EN CASO DE VARIACIÓN SUPERIOR A ± 10 % RESPECTO A LO PROGRAMADO

Para el segundo trimestre del año ya no se autorizaron las becas otorgadas por este organismo.

EVALUACION DEL INDICADOR

El indicador no se cumple debido a que no se autorizaron las becas para el segundo semestre del año.

DEPENDENCIA GENERAL: B00 DIRECCION GENERAL

DEPENDENCIA AUXILIAR: 301 Unidad de Asistencia Social, B00 DIRECCION GENERAL

ELABORÓ

REVISÓ



M. en H.P. Jesús Edgar Martínez Gama

P. C. MARISOL MOTE MARTINEZ

FECHA DE ELABORACION: 17/01/2019

Hoja: 125 de 141



BPrm-08b FICHA TECNICA DE SEGUIMIENTO DE INDICADORES 2018 DE GESTIÓN O ESTRATEGICO



TIPO DE FICHA: OSFEM

PILAR DE DESARROLLO / EJE TRANSVERSAL: 1 Pilar temático 1: Gobierno solidario
 NUCLEO SOCIAL Y CALIDAD DE VIDA
 PROGRAMA PRESUPUESTARIO: 02060806 Oportunidades para los jóvenes
 PROYECTO PRESUPUESTARIO: 02060806102 Bienestar y orientación juvenil
 02060806202 Asistencia social a la juventud
 OBJETIVO DEL PROGRAMA PRESUPUESTARIO: Contiene acciones que se orientan a brindar más y mejores oportunidades a los jóvenes que les permitan alcanzar su desarrollo físico y mental, y se incorporen a la sociedad de manera productiva.

DEPENDENCIA GENERAL: B00 DIRECCIÓN GENERAL
 DEPENDENCIA AUXILIAR: 301 Unidad de Asistencia Social B00 DIRECCION GENERAL

ESTRUCTURA DEL INDICADOR

NOMBRE DEL INDICADOR: Porcentaje de concursos realizados
 FÓRMULA DEL CÁLCULO: (Concursos realizados/Concursos Programados)*100
 INTERPRETACIÓN: El indicador muestra el porcentaje de concursos realizados para beneficio de la población juvenil del municipio.
 DIMENSIÓN QUE ATIENDE: Eficacia
 DESCRIPCIÓN DEL FACTOR DE COMPARACIÓN: El factor de comparación tomado es la programación en referencia a lo que se realiza a lo largo del año.
 AMBITO GEOGRAFICO: Municipal
 COBERTURA: Menores y jóvenes.
 LINEA BASE: La base del cálculo del indicador es lo programado en el tiempo especificado.
 Numero: NC 2

COMPORTAMIENTO DEL INDICADOR

VARIABLE	UNIDAD DE MEDIDA	OPERACION	META ANUAL		AVANCE TRIMESTRAL		AVANCE ACUMULADO	
			Programado	%	Programado	%	Programado	%
Concursos realizados	Concurso	Sumable	1.00	100.00	1.00	100.00	1.00	100.00
Concursos Programados	Concurso	Sumable	1.00	100.00	1.00	100.00	1.00	100.00
			1.00	100.00	1.00	100.00	1.00	100.00

La meta anual muestra el total de concursos que se realizaron en beneficio de la población juvenil.

META ANUAL	AVANCE TRIMESTRAL		AVANCE ACUMULADO	
	Programado	Alcanzado	Programado	Alcanzado
0.00	0.00	100.00	0.00	100.00
	EF%	SEMAFORO	Programado	Alcanzado
	0.00	Verde	100.00	100.00
			Verde	

DESCRIPCIÓN DE RESULTADOS Y JUSTIFICACIÓN EN CASO DE VARIACIÓN SUPERIOR A ± 10% RESPECTO A LO PROGRAMADO

Se cumple con lo programado para este segundo semestre con el concurso del niño difusor.

DEPENDENCIA GENERAL: B00 DIRECCIÓN GENERAL
 DEPENDENCIA AUXILIAR: 301 Unidad de Asistencia Social B00 DIRECCION GENERAL

LABORÓ
M. en H.P. Jesus Edgar Martinez Gama



REVISÓ
P. O. C. MARISOL MOTE MARTINEZ





PbRm-08b FICHA TECNICA DE SEGUIMIENTO DE INDICADORES 2018 DE GESTIÓN O ESTRATEGICO



TIPO DE FICHA: OSFEM

S DE LERMA

PILAR DE DESARROLLO / EJE TRANSVERSAL: 1 Pilar temático 1: Gobierno solidario
TEMA DE DESARROLLO: Núcleo Social y Calidad de Vida
PROGRAMA PRESUPUESTARIO: 02060806 Oportunidades para los jóvenes
PROYECTO PRESUPUESTARIO: 020608060102 Bienestar y orientación juvenil, 020608060103 Promoción del desarrollo integral del adolescente, 020608060202 Asistencia social a la juventud
OBJETIVO DEL PROGRAMA PRESUPUESTARIO: Contiene acciones que se orientan a brindar más y mejores oportunidades a los jóvenes que les permitan alcanzar su desarrollo físico y mental, y se incorporen a la sociedad de manera productiva.
DEPENDENCIA GENERAL: B00 DIRECCIÓN GENERAL
DEPENDENCIA AUXILIAR: 301 Unidad de Asistencia Social, B00 DIRECCION GENERAL

ESTRUCTURA DEL INDICADOR

NOMBRE DEL INDICADOR: Porcentaje en el otorgamiento de apoyos a proyectos de jóvenes emprendedores
FÓRMULA DEL CÁLCULO: (Apoyos otorgados/Apoyos Programados)*100
INTERPRETACIÓN:
DIMENSIÓN QUE ATIENDE: Eficiencia
DESCRIPCIÓN DEL FACTOR DE COMPARACIÓN:
AMBITO GEOGRAFICO:
COBERTURA:
LINEA BASE
Numero: NC 3 No aplica
FRECUENCIA DE MEDICIÓN: Semestral

COMPORTAMIENTO DE LAS VARIABLES DURANTE EL TRIMESTRE: Octubre-Diciembre

Table with 12 columns: VARIABLE, UNIDAD DE MEDIDA, OPERACION, META ANUAL, AVANCE TRIMESTRAL (Programado, %), AVANCE ACUMULADO (Programado, %). Rows for Apoyos otorgados and Apoyos Programados.

COMPORTAMIENTO DEL INDICADOR
DESCRIPCION DE LA METAANUAL

Table with 9 columns: METAANUAL, AVANCE TRIMESTRAL (Programado, Alcanzado, EF%, SEMAFORO), AVANCE ACUMULADO (Programado, Alcanzado, EF%, SEMAFORO). Row for 0.00.

DESCRIPCIÓN DE RESULTADOS Y JUSTIFICACIÓN EN CASO DE VARIACIÓN SUPERIOR A ± 10 % RESPECTO A LO PROGRAMADO

EVALUACION DEL INDICADOR

DEPENDENCIA GENERAL: B00 DIRECCIÓN GENERAL
DEPENDENCIA AUXILIAR: 301 Unidad de Asistencia Social, B00 DIRECCION GENERAL

ELABORÓ

M. en H.P. Jesús Edgar Martínez Gama

REVISÓ

P.C.C. MARISOL MOTE MARTÍNEZ



FECHA DE ELABORACION: 17/01/2019



PbRm-08b FICHA TECNICA DE SEGUIMIENTO DE INDICADORES 2018 DE GESTIÓN O ESTRATEGICO



TIPO DE FICHA: OSFEM

S DE LERMA

PILAR DE DESARROLLO / EJE TRANSVERSAL: 1 Pilar temático 1: Gobierno solidario
 TEMA DE DESARROLLO: Núcleo Social y Calidad de Vida
 PROGRAMA PRESUPUESTARIO: 02060806 Oportunidades para los jóvenes
 PROYECTO PRESUPUESTARIO: 020608060102 Bienestar y orientación juvenil 020608060103 Promoción del desarrollo integral del adolescente
 020608060202 Asistencia social a la juventud

OBJETIVO DEL PROGRAMA PRESUPUESTARIO: Contiene acciones que se orientan a brindar más y mejores oportunidades a los jóvenes que les permitan alcanzar su desarrollo físico y mental, y se incorporen a la sociedad de manera productiva.
 DEPENDENCIA GENERAL: B00 DIRECCIÓN GENERAL
 DEPENDENCIA AUXILIAR: 301 Unidad de Asistencia Social, B00 DIRECCION GENERAL

ESTRUCTURA DEL INDICADOR

NOMBRE DEL INDICADOR: Porcentaje de espacios rehabilitados
 FÓRMULA DEL CÁLCULO: (Espacios rehabilitados/Espacios concertados)*100
 INTERPRETACIÓN:
 DIMENSIÓN QUE ATIENDE: Eficiencia FRECUENCIA DE MEDICIÓN: Semestral
 DESCRIPCIÓN DEL FACTOR DE COMPARACIÓN:
 AMBITO GEOGRAFICO:
 COBERTURA:
 LINEA BASE
 Numero: NC 4 No aplica

COMPORTAMIENTO DE LAS VARIABLES DURANTE EL TRIMESTRE: Octubre-Diciembre

VARIABLE	UNIDAD DE MEDIDA	OPERACION	META ANUAL	AVANCE TRIMESTRAL				AVANCE ACUMULADO			
				Programado	%	Alcanzado	%	Programado	%	Alcanzado	%
Espacios rehabilitados			0.00	0.00	0.00	0.00	0.00	0.00	0.00	0.00	0.00
Espacios concertados			0.00	0.00	0.00	0.00	0.00	0.00	0.00	0.00	0.00

COMPORTAMIENTO DEL INDICADOR
 DESCRIPCIÓN DE LA METAANUAL

METAANUAL	TRIMESTRE: Octubre-Diciembre							
	AVANCE TRIMESTRAL				AVANCE ACUMULADO			
	Programado	Alcanzado	EF%	SEMAFORO	Programado	Alcanzado	EF%	SEMAFORO
0.00	0.00	0.00	0.00		0.00	0.00	0.00	

DESCRIPCIÓN DE RESULTADOS Y JUSTIFICACIÓN EN CASO DE VARIACIÓN SUPERIOR A ± 10 % RESPECTO A LO PROGRAMADO

EVALUACION DEL INDICADOR

DEPENDENCIA GENERAL: B00 DIRECCIÓN GENERAL
 DEPENDENCIA AUXILIAR: 301 Unidad de Asistencia Social, B00 DIRECCION GENERAL

ELABORÓ
 M. en H.P. Jesús Edgar Martínez Gama



REVISÓ
 P.C. MARISOL MOTE MARTÍNEZ



FECHA DE ELABORACION: 17/01/2019



PbRm-08b FICHA TECNICA DE SEGUIMIENTO DE INDICADORES 2018 DE GESTIÓN O ESTRATEGICO



TIPO DE FICHA: OSFEM

S DE LERMA

PILAR DE DESARROLLO / EJE TRANSVERSAL: 1 Pilar temático 1: Gobierno solidario
TEMA DE DESARROLLO: Núcleo Social y Calidad de Vida
PROGRAMA PRESUPUESTARIO: 020608C6 Oportunidades para los jóvenes
PROYECTO PRESUPUESTARIO: 020608C60102 Bienestar y orientación juvenil 020608C60202 Asistencia social a la juventud 020608060103 Promoción del desarrollo integral del adolescente
OBJETIVO DEL PROGRAMA PRESUPUESTARIO: Contiene acciones que se orientan a brindar más y mejores oportunidades a los jóvenes que les permitan alcanzar su desarrollo físico y mental, y se incorporen a la sociedad de manera productiva.
DEPENDENCIA GENERAL: B00 DIRECCIÓN GENERAL
DEPENDENCIA AUXILIAR: 301 Unidad de Asistencia Social, B00 DIRECCION GENERAL

ESTRUCTURA DEL INDICADOR

NOMBRE DEL INDICADOR: Porcentaje de cumplimiento de publicación de convocatoria
FÓRMULA DEL CÁLCULO: (Convocatorias publicadas/ Convocatorias programadas)*100
INTERPRETACIÓN: El indicador muestra el total de convocatorias realizadas para comenzar el proceso de becas
DIMENSIÓN QUE ATIENDE: Eficiencia FRECUENCIA DE MEDICIÓN: Trimestral
DESCRIPCIÓN DEL FACTOR DE COMPARACIÓN: El factor de comparación es la programación en referencia de los realizado.
AMBITO GEOGRAFICO: Municipal
COBERTURA: Menores y jóvenes
LINEA BASE: La base de cálculo del indicador es la programación realizada para el periodo especificado.

Numero: NA 1.1

COMPORTAMIENTO DE LAS VARIABLES DURANTE EL TRIMESTRE: Octubre-Diciembre

Table with 12 columns: VARIABLE, UNIDAD DE MEDIDA, OPERACION, META ANUAL, AVANCE TRIMESTRAL (Programado, %, Alcanzado, %), AVANCE ACUMULADO (Programado, %, Alcanzado, %). Rows for Convocatorias publicadas and Convocatorias programadas.

COMPORTAMIENTO DEL INDICADOR
DESCRIPCION DE LA METAANUAL

La meta anual muestra el total de convocatorias públicas para el proceso de becas

Table with 9 columns: METAANUAL, TRIMESTRE: Octubre-Diciembre, AVANCE TRIMESTRAL (Programado, Alcanzado, EF%, SEMAFORO), AVANCE ACUMULADO (Programado, Alcanzado, EF%, SEMAFORO). Row for 0.00 with Rojo status.

DESCRIPCIÓN DE RESULTADOS Y JUSTIFICACIÓN EN CASO DE VARIACIÓN SUPERIOR A ± 10 % RESPECTO A LO PROGRAMADO

No se realizó en este cuarto trimestre la convocatoria de becas, ya que no fueron autorizadas.

El indicador no se cumple debido a que no se autorizaron las becas para el organismo.

DEPENDENCIA GENERAL: B00 DIRECCIÓN GENERAL
DEPENDENCIA AUXILIAR: 301 Unidad de Asistencia Social, B00 DIRECCION GENERAL

EVALUACION DEL INDICADOR

ELABORÓ

M. en H.P. Jesús Edgar Martínez Gama

REVISÓ

P.C.G. MARISOL MOTE MARTÍNEZ



FECHA DE ELABORACION: 17/01/2019

Hoja: 129 de 141



TIPO DE FICHA: OSFEM

PDRm-08b FICHA TECNICA DE SEGUIMIENTO DE INDICADORES 2018 DE GESTIÓN O ESTRATEGICO

S DE LERMA

PILAR DE DESARROLLO / EJE TRANSVERSAL: 1 Pilar temático 1: Gobierno solidario

TEMA DE DESARROLLO: Núcleo Social y Calidad de Vida

PROGRAMA PRESUPUESTARIO: 020608C6 Oportunidades para los jóvenes

PROYECTO PRESUPUESTARIO: 020608C60102 Bienestar y orientación juvenil

020608C60202 Asistencia social a la juventud

Contiene acciones que se orientan a brindar más y mejores oportunidades a los jóvenes que se les permitan alcanzar su desarrollo físico y mental, y se incorporen a la sociedad de manera productiva.

DEPENDENCIA GENERAL: B00 DIRECCIÓN GENERAL

DEPENDENCIA AUXILIAR: 301 Unidad de Asistencia Social B00 DIRECCIÓN GENERAL

020608060103 Promoción del desarrollo integral del adolescente

ESTRUCTURA DEL INDICADOR

NOMBRE DEL INDICADOR: Porcentaje de participación a través de solicitudes de becas
FORMULA DEL CÁLCULO: (Solicitudes recibidas/Solicitudes esperadas)*100

INTERPRETACIÓN: Eficiencia

DIMENSIÓN QUE ATIENDE: Eficiencia

DESCRIPCIÓN DEL FACTOR DE COMPARACIÓN: No Aplica

ÁMBITO GEOGRÁFICO: No Aplica

COBERTURA: No Aplica

LÍNEA BASE: No aplica

Numero: NA 1.2

FRECUENCIA DE MEDICIÓN: Trimestral

COMPORTAMIENTO DE LAS VARIABLES DURANTE EL TRIMESTRE: Octubre-Diciembre

VARIABLE	UNIDAD DE MEDIDA	OPERACION	META ANUAL	AVANCE TRIMESTRAL		AVANCE ACUMULADO	
				Programado	%	Programado	%
Solicitudes recibidas			0.00	0.00	0.00	0.00	0.00
Solicitudes esperadas			0.00	0.00	0.00	0.00	0.00

COMPORTAMIENTO DEL INDICADOR

DESCRIPCIÓN DE LA META ANUAL

META ANUAL	TRIMESTRE: Octubre-Diciembre			
	AVANCE TRIMESTRAL		AVANCE ACUMULADO	
0.00	Programado	Alcanzado	Programado	Alcanzado
	0.00	0.00	0.00	0.00
	0.00	0.00	0.00	0.00

DESCRIPCIÓN DE RESULTADOS Y JUSTIFICACIÓN EN CASO DE VARIACIÓN SUPERIOR A ± 10 % RESPECTO A LO PROGRAMADO

No Aplica

EVALUACION DEL INDICADOR

No Aplica

DEPENDENCIA GENERAL: B00 DIRECCIÓN GENERAL

DEPENDENCIA AUXILIAR: 301 Unidad de Asistencia Social B00 DIRECCIÓN GENERAL

ELABORÓ

REVISÓ



M. en H.P. Jesús Edgar Martínez Gama

P. C. MARISOL WOTTE MARTÍNEZ

FECHA DE ELABORACIÓN: 17/01/2019

Hoja: 130 de 141



S DE LERMA

PHRM-083 FICHA TECNICA DE SEGUIMIENTO DE INDICADORES 2018 DE GESTIÓN O ESTRATEGICO

TIPO DE FICHA: OSFEM

PILAR DE DESARROLLO/EJE TRANSVERSAL: 1 Pilar temático 1: Gobierno solidario

TEMA DE DESARROLLO: Núcleo Social y Calidad de Vida

PROGRAMA PRESUPUESTARIO: 020608C6 Oportunidades para los jóvenes

PROYECTO PRESUPUESTARIO: 020608C60102 Bienestar y orientación juvenil

020608C60202 Asistencia social a la juventud

OBJETIVO DEL PROGRAMA PRESUPUESTARIO: Contiene acciones que se orientan a brindar más y mejores oportunidades a los jóvenes que les permitan alcanzar su desarrollo físico y mental, y se incorporen a la sociedad de manera productiva.

DEPENDENCIA GENERAL: B00 DIRECCIÓN GENERAL

DEPENDENCIA AUXILIAR: 301 Unidad de Asistencia Social B00 DIRECCIÓN GENERAL

020608060103 Promoción del desarrollo integral del adolescente

ESTRUCTURA DEL INDICADOR

NOMBRE DEL INDICADOR: Porcentaje en el otorgamiento de estímulos

FORMULA DEL CÁLCULO: (Monto total de recursos otorgados/Total de recursos programados)*100

INTERPRETACIÓN: El indicador muestra el total de estímulos entregados a los beneficiarios del programa

DIMENSIÓN QUE ATIENDE: Eficiencia

DESCRIPCIÓN DEL FACTOR DE COMPARACIÓN: El factor de comparación es lo programado en referencia a lo entregado

AMBITO GEOGRAFICO: Municipal

COBERTURA: Menores y jóvenes

LINEA BASE: La base de calculo del indicador es lo programado para el periodo específico

Numero: NA 1.3

FRECUENCIA DE MEDICIÓN: Trimestral

COMPORTAMIENTO DE LAS VARIABLES DURANTE EL TRIMESTRE: Octubre-Diciembre

VARIABLE	UNIDAD DE MEDIDA	OPERACION	META ANUAL	AVANCE TRIMESTRAL		AVANCE ACUMULADO				
				Programado	% Alcanzado	Programado	% Alcanzado			
Monto total de recursos otorgados	Informe	Sumable	4.00	1.00	25.00	0.30	0.00	100.00	3.00	75.00
Total de recursos programados	Informe	Sumable	4.00	1.00	25.00	0.30	0.00	100.00	3.00	75.00

COMPORTAMIENTO DEL INDICADOR

DESCRIPCIÓN DE LA META ANUAL

La meta anual muestra los informes con los montos de las becas otorgadas a jóvenes del municipio

META ANUAL	TRIMESTRE: Octubre-Diciembre		AVANCE ACUMULADO	
	Programado	SEMAFORO	Alcanzado	SEMAFORO
100.00	100.00	0.00	100.00	Rojo

DESCRIPCIÓN DE RESULTADOS Y JUSTIFICACIÓN EN CASO DE VARIACIÓN SUPERIOR A ± 10 % RESPECTO A LO PROGRAMADO

Para este cuarto trimestre no se cumple con lo programado debido a que las becas ya no fueron autorizadas.

EVALUACION DEL INDICADOR

El indicador no se cumple, ya que al no ser autorizadas las becas, tampoco existe un informe con el monto total de las becas.

DEPENDENCIA GENERAL: B00 DIRECCIÓN GENERAL

DEPENDENCIA AUXILIAR: 301 Unidad de Asistencia Social B00 DIRECCIÓN GENERAL

ELABORÓ

REVISÓ



M. en H.P. Jesús Edgar Martínez Gama

P.C.C.-WARSOL MOTE MARTINEZ

FECHA DE ELABORACION: 17/01/2019

Hoja: 131 de 141



PbRm-08b FICHA TECNICA DE SEGUIMIENTO DE INDICADORES 2018 DE GESTIÓN O ESTRATEGICO



TIPO DE FICHA: OSFEM

S DE LERMA

PILAR DE DESARROLLO / EJE TRANSVERSAL: 1 Pilar temático 1: Gobierno solidario
TEMA DE DESARROLLO: Núcleo Social y Calidad de Vida
PROGRAMA PRESUPUESTARIO: 020608C6 Oportunidades para los jóvenes
PROYECTO PRESUPUESTARIO: 020608C60102 Bienestar y orientación juvenil
020608C60202 Asistencia social a la juventud
020608060103 Promoción del desarrollo integral del adolescente
OBJETIVO DEL PROGRAMA PRESUPUESTARIO: Contiene acciones que se orientan a brindar más y mejores oportunidades a los jóvenes que les permitan alcanzar su desarrollo físico y mental, y se incorporen a la sociedad de manera productiva.
DEPENDENCIA GENERAL: B00 DIRECCIÓN GENERAL
DEPENDENCIA AUXILIAR: 301 Unidad de Asistencia Social, B00 DIRECCION GENERAL

ESTRUCTURA DEL INDICADOR

NOMBRE DEL INDICADOR: Porcentaje en la realización de concursos
FÓRMULA DEL CÁLCULO: (Concursos realizados/Concursos programados)*100
INTERPRETACIÓN: El indicador muestra el porcentaje de concursos para la juventud realizados en el año
DIMENSIÓN QUE ATIENDE: Eficiencia
DESCRIPCIÓN DEL FACTOR DE COMPARACIÓN: El factor de comparación es lo programado en referencia con lo realizado
AMBITO GEOGRAFICO: Municipal
COBERTURA: Menores y jóvenes.
LINEA BASE: La base de cálculo para el indicador es lo programado para el periodo específico.

FRECUENCIA DE MEDICIÓN: Trimestral

Numero: NA 2.1

COMPORTAMIENTO DE LAS VARIABLES DURANTE EL TRIMESTRE: Octubre-Diciembre

Table with 12 columns: VARIABLE, UNIDAD DE MEDIDA, OPERACION, META ANUAL, AVANCE TRIMESTRAL (Programado, %, Alcanzado, %), AVANCE ACUMULADO (Programado, %, Alcanzado, %).

COMPORTAMIENTO DEL INDICADOR
DESCRIPCION DE LA METAANUAL

La meta anual muestra el total de concursos realizados en beneficio de la juventud

Table with 9 columns: METAANUAL, TRIMESTRE: Octubre-Diciembre, AVANCE TRIMESTRAL (Programado, Alcanzado, EF%, SEMAFORO), AVANCE ACUMULADO (Programado, Alcanzado, EF%, SEMAFORO).

DESCRIPCIÓN DE RESULTADOS Y JUSTIFICACIÓN EN CASO DE VARIACIÓN SUPERIOR A ± 10 % RESPECTO A LO PROGRAMADO

Para este cuarto trimestre se cumple con lo programado con el Concurso del Niño Difusor.

La meta para el indicador se cumple satisfactoriamente.

DEPENDENCIA GENERAL: B00 DIRECCIÓN GENERAL
DEPENDENCIA AUXILIAR: 301 Unidad de Asistencia Social, B00 DIRECCION GENERAL

EVALUACION DEL INDICADOR

ELABORÓ

M. en P. Jesús Edgar Martínez Gaita

REVISÓ

P.C.C. MARISOL MOTE MARTÍNEZ



FECHA DE ELABORACION: 17/01/2019

Hoja: 132 de 141



SECRETARÍA DE LERMA

PBRM-083 FICHA TECNICA DE SEGUIMIENTO DE INDICADORES 2018 DE GESTIÓN O ESTRATEGICO

TIPO DE FICHA: OSFEM

PILAR DE DESARROLLO / EJE TRANSVERSAL: 1 Pilar temático 1: Gobierno solidario

TEMA DE DESARROLLO: Núcleo Social y Calidad de Vida
PROGRAMA PRESUPUESTARIO: 020608C6 Oportunidades para los jóvenes
PROYECTO PRESUPUESTARIO: 020608C60102 Bienestar y orientación juvenil

020608C60202 Asistencia social a la juventud

OBJETIVO DEL PROGRAMA PRESUPUESTARIO: Contiene acciones que se orientan a brindar más y mejores oportunidades a los jóvenes que les permitan alcanzar su desarrollo físico y mental, y se incorporen a la sociedad de manera productiva.

DEPENDENCIA GENERAL: BOO DIRECCIÓN GENERAL
DEPENDENCIA AUXILIAR: 301 Unidad de Asistencia Social, BOO DIRECCIÓN GENERAL

ESTRUCTURA DEL INDICADOR

NOMBRE DEL INDICADOR: Porcentaje de estímulos gestionados

FÓRMULA DEL CÁLCULO: (Estímulos obtenidos/Estímulos gestionados)*100

INTERPRETACIÓN: El indicador muestra los estímulos obtenidos de las gestiones previamente realizadas.

DIMENSIÓN QUE ATIENDE: Eficiencia

DESCRIPCIÓN DEL FACTOR DE COMPARACIÓN: El factor de comparación es la gestión de estímulos para los concursantes del evento juvenil en referencia a la obtención de los estímulos.

ÁMBITO GEOGRÁFICO: Municipal

COBERTURA: Menores y jóvenes

LÍNEA BASE: La base del cálculo para el indicador es la gestión de apoyos

Número: NA 2.2

FRECUENCIA DE MEDICIÓN: Trimestral

COMPORTAMIENTO DE LAS VARIABLES DURANTE EL TRIMESTRE: Octubre-Diciembre

VARIABLE	UNIDAD DE MEDIDA	OPERACION	META ANUAL	AVANCE TRIMESTRAL		AVANCE ACUMULADO	
				Programado	% Alcanzado	Programado	% Alcanzado
Estímulos obtenidos	Estímulos	Sumable	1.00	1.00	100.00	1.00	100.00
Estímulos gestionados	Estímulos	Sumable	1.00	1.00	100.00	1.00	100.00

COMPORTAMIENTO DEL INDICADOR

DESCRIPCIÓN DE LA META ANUAL

La meta anual muestra los estímulos obtenidos para los jóvenes participantes en los concursos

META ANUAL	TRIMESTRE: Octubre-Diciembre		SEMAFORO	EF %	SEMAFORO
	Programado	Alcanzado			
0.00	0.00	100.00	Verde	100.00	Verde

DESCRIPCIÓN DE RESULTADOS Y JUSTIFICACIÓN EN CASO DE VARIACIÓN SUPERIOR A ± 10 % RESPECTO A LO PROGRAMADO
Se cumple satisfactoriamente con el indicador ya que se gestiona estímulo para el ganador del concurso del Niño Difusor.

El indicador se cumple satisfactoriamente ya que se entregó el estímulo al ganador del concurso del niño difusor.

DEPENDENCIA GENERAL: BOO DIRECCIÓN GENERAL

DEPENDENCIA AUXILIAR: 301 Unidad de Asistencia Social, BOO DIRECCIÓN GENERAL

ELABORÓ

M. en I.P. Jesús Edgar Martínez Gama

REVISÓ

P.C. NARBOL MOTE MARTÍNEZ





S DE LERMA

PBRM-085 FICHA TECNICA DE SEGUIMIENTO DE INDICADORES 2018 DE GESTIÓN O ESTRATEGICO

TIPO DE FICHA: OSFEM

PILAR DE DESARROLLO / EJE TRANSVERSAL:

1 Pilar temático 1: Gobierno solidario

TEMA DE DESARROLLO:

Núcleo Social y Calidad de Vida

PROGRAMA PRESUPUESTARIO:

020608C6 Oportunidades para los jóvenes

PROYECTO PRESUPUESTARIO:

020608C60102 Bienestar y orientación juvenil

020608C60202 Asistencia social a la juventud

OBJETIVO DEL PROGRAMA PRESUPUESTARIO:

Conjuntar acciones que se orientan a brindar más y mejores oportunidades a los jóvenes que les permitan alcanzar su desarrollo físico y mental, y se incorporen a la sociedad de manera productiva.

DEPENDENCIA GENERAL:

B00 DIRECCIÓN GENERAL

DEPENDENCIA AUXILIAR:

301 Unidad de Asistencia Social, B00 DIRECCIÓN GENERAL

020608060103 Promoción del desarrollo integral del adolescente

ESTRUCTURA DEL INDICADOR

NOMBRE DEL INDICADOR:

Porcentaje en la dictaminación de proyectos

FORMULA DEL CÁLCULO:

(Proyectos dictaminados/Proyectos recibidos)*100

INTERPRETACIÓN:

El indicador muestra el total de proyectos dictaminados para el concurso realizado

DIMENSIÓN QUE ATIENDE:

Eficiencia

DESCRIPCIÓN DEL FACTOR

Se toma como factor de comparación los proyectos recibidos en referencia a los dictaminados.

DE COMPARACIÓN:

Municipal

COBERTURA:

Menores y Jóvenes

LÍNEA BASE

La base del cálculo para el indicador es la recepción de proyectos para ser dictaminados

Número: NA 2.3

FRECUENCIA DE MEDICIÓN: Trimestral

COMPORTAMIENTO DE LAS VARIABLES DURANTE EL TRIMESTRE: Octubre-Diciembre

VARIABLE	UNIDAD DE MEDIDA	OPERACION	META ANUAL	AVANCE TRIMESTRAL		AVANCE ACUMULADO	
				Programado	%	Alcanzado	%
Proyectos dictaminados	Proyecto	Sumable	10.00	10.00	100.00	10.00	100.00
Proyectos recibidos	Proyecto	Sumable	10.00	10.00	100.00	10.00	100.00

COMPORTAMIENTO DEL INDICADOR

DESCRIPCIÓN DE LA META ANUAL

La meta anual muestra el total de proyectos dictaminados para participar en el concurso de juventud.

META ANUAL	TRIMESTRE: Octubre-Diciembre			
	AVANCE TRIMESTRAL		AVANCE ACUMULADO	
100.00	Programado	Alcanzado	Programado	Alcanzado
	100.00	100.00	100.00	100.00
	Verde	Verde	Verde	Verde
	EF%	SEMAFORO	Programado	Alcanzado
	100.00	Verde	100.00	100.00
			EF%	SEMAFORO
			100.00	Verde

DESCRIPCIÓN DE RESULTADOS Y JUSTIFICACIÓN EN CASO DE VARIACIÓN SUPERIOR A ± 10% RESPECTO A LO PROGRAMADO

En este cuarto trimestre se cumple con la meta programada, presentando así en el concurso al niño difusor los temas a cada participante para ser evaluados por el jurado calificador.

EVALUACION DEL INDICADOR

El indicador se cumple satisfactoriamente para este cuarto trimestre con la evaluación de los discursos de cada participante del concurso del niño difusor.

DEPENDENCIA GENERAL: B00 DIRECCIÓN GENERAL

DEPENDENCIA AUXILIAR: 301 Unidad de Asistencia Social, B00 DIRECCIÓN GENERAL



REVISÓ: [Firma]

ELABORÓ: [Firma]

M: en HP, Jesús Edgar Martínez Gama

P: C. MARSOL MOTE MARTINEZ

ADMINISTRACIÓN DE LA CALIDAD DE SERVICIOS

FECHA DE ELABORACIÓN: 17/01/2019

Hoja: 134 de 141



Pbrm-083 FICHA TECNICA DE SEGUIMIENTO DE INDICADORES 2018 DE GESTIÓN O ESTRATEGICO

S DE LERMA

PILAR DE DESARROLLO / EJE TRANSVERSAL:

TEMA DE DESARROLLO:

PROGRAMA PRESUPUESTARIO:

PROYECTO PRESUPUESTARIO:

1 Pilar temático 1: Gobierno solidario

Núcleo Social y Calidad de Vida

020608C6 Oportunidades para los jóvenes

020608C60102 Bienestar y orientación juvenil

020608C60202 Asistencia social a la juventud

OBJETIVO DEL PROGRAMA PRESUPUESTARIO:

DEPENDENCIA GENERAL:

DEPENDENCIA AUXILIAR:

020608060103 Promoción del desarrollo integral del adolescente

Contiene acciones que se orientan a brindar más y mejores oportunidades a los jóvenes que los permitan alcanzar su desarrollo físico y mental, y se incorporen a la sociedad de manera productiva.

B00 DIRECCIÓN GENERAL

301 Unidad de Asistencia Social, B00 DIRECCIÓN GENERAL

TIPO DE FICHA: OSFEM

ESTRUCTURA DEL INDICADOR

Porcentaje de jóvenes beneficiados

(Jóvenes que reciben estímulos/Jóvenes participantes en concursos)*100

El indicador muestra el total de jóvenes beneficiados con el estímulo de ganador del concurso juvenil.

Eficiencia

El factor de comparación es el estímulo entregado al participante ganador del concurso.

Municipal

Menores y jóvenes

La base del cálculo es el estímulo que se entrega a los participantes del concurso.

FRECUENCIA DE MEDICIÓN: Trimestral

Numero: NA 2.4

COMPORTAMIENTO DE LAS VARIABLES DURANTE EL TRIMESTRE: Octubre-Diciembre

VARIABLE	UNIDAD DE MEDIDA	OPERACION	META ANUAL	AVANCE TRIMESTRAL		AVANCE ACUMULADO	
				Programado	% Alcanzado	Programado	% Alcanzado
Jóvenes que reciben estímulos	Persona	Sumable	1.00	1.00	100.00	1.00	100.00
Jóvenes participantes en concursos	Persona	Sumable	10.00	10.00	100.00	10.00	100.00

COMPORTAMIENTO DEL INDICADOR

DESCRIPCION DE LA META ANUAL

La meta anual muestra el total de concursantes en el evento de juventud.

META ANUAL	TRIMESTRE: Octubre-Diciembre			
	AVANCE TRIMESTRAL	SEMAFORO	Programado	AVANCE ACUMULADO
10.00	Alcanzado	Verde	10.00	10.00
	Programado	Verde	10.00	10.00
	Alcanzado	Verde	10.00	10.00
	Programado	Verde	10.00	10.00

DESCRIPCION DE RESULTADOS Y JUSTIFICACION EN CASO DE VARIACION SUPERIOR A + 10 % RESPECTO A LO PROGRAMADO

El indicador se cumple para este cuarto trimestre con el apoyo que se le entregó al menor que ganó el concurso del Niño Difusor.

EVALUACION DEL INDICADOR

Para este cuarto trimestre se cumple con lo programado entregando el apoyo al menor ganador de concurso Niño Difusor.

DEPENDENCIA GENERAL: B00 DIRECCIÓN GENERAL

DEPENDENCIA AUXILIAR: 301 Unidad de Asistencia Social, B00 DIRECCIÓN GENERAL

ELABORÓ

M. en H.P. Jesús Edgar Martínez Gama

REVISÓ

P.O. CARISOL MOYTE MARTINEZ





SECRETARÍA DE LERMA

TIPO DE FICHA: OSFEM

PbRm-08) FICHA TECNICA DE SEGUIMIENTO DE INDICADORES 2018 DE GESTIÓN O ESTRATEGICO

PILAR DE DESARROLLO / EJE TRANSVERSAL: 1 Pilar temático 1: Gobierno solidario
TEMA DE DESARROLLO: Núcleo Social y Calidad de Vida
PROGRAMA PRESUPUESTARIO: 020608C6 Oportunidades para los jóvenes
PROYECTO PRESUPUESTARIO: 020608C60102 Bienestar y orientación juvenil
 020608C60202 Asistencia social a la juventud
OBJETIVO DEL PROGRAMA PRESUPUESTARIO: Contiene acciones que se orientan a brindar más y mejores oportunidades a los jóvenes que les permitan alcanzar su desarrollo físico y mental, y se incorporen a la sociedad de manera productiva.
DEPENDENCIA GENERAL: B00 DIRECCION GENERAL
DEPENDENCIA AUXILIAR: 301 Unidad de Asistencia Social B00 DIRECCION GENERAL

ESTRUCTURA DEL INDICADOR

NOMBRE DEL INDICADOR: Eficacia en los Recursos gestionados
FORMULA DEL CÁLCULO: (Estímulos otorgados/Estímulos gestionados)*100
INTERPRETACIÓN:
DIMENSIÓN QUE ATIENDE: Eficacia
DESCRIPCIÓN DEL FACTOR DE COMPARACIÓN:
AMBITO GEOGRAFICO: No aplica
COBERTURA: No aplica
LÍNEA BASE:
Numero: IVA 3.2 No aplica

FRECUENCIA DE MEDICIÓN: Trimestral

COMPORTAMIENTO DE LAS VARIABLES DURANTE EL TRIMESTRE: Octubre-Diciembre

VARIABLE	UNIDAD DE MEDIDA	OPERACION	META ANUAL	AVANCE TRIMESTRAL		AVANCE ACUMULADO	
				Programado	% Alcanzado	Programado	% Alcanzado
Estímulos otorgados			0.00	0.00	0.00	0.00	0.00
Estímulos gestionados			0.00	0.00	0.00	0.00	0.00

COMPORTAMIENTO DEL INDICADOR
DESCRIPCIÓN DE LA META ANUAL

META ANUAL	TRIMESTRE: Octubre-Diciembre				
	AVANCE TRIMESTRAL		AVANCE ACUMULADO		
Programado	Alcanzado	Programado	Alcanzado	EF %	SEMAFORO
0.00	0.00	0.00	0.00	0.00	0.00

DESCRIPCIÓN DE RESULTADOS Y JUSTIFICACIÓN EN CASO DE VARIACIÓN SUPERIOR A ± 10 % RESPECTO A LO PROGRAMADO

No aplica

No aplica

DEPENDENCIA GENERAL: B00 DIRECCION GENERAL
DEPENDENCIA AUXILIAR: 301 Unidad de Asistencia Social B00 DIRECCION GENERAL



ELABORÓ: [Firma]
REVISÓ: [Firma]

M. en H.P. Jesús Edgar Martínez Gama

P.O. CARISOLMORTE MARTÍNEZ

FECHA DE ELABORACIÓN: 17/01/2019

Hoja: 137 de 141



PdRm-083 FICHA TECNICA DE SEGUIMIENTO DE INDICADORES 2018 DE GESTIÓN O ESTRATEGICO

S DE LERMA

TIPO DE FICHA: OSFEM

PILAR DE DESARROLLO / EJE TRANSVERSAL:

1 Pilar temático 1: Gobierno solidario

TEMA DE DESARROLLO:

Núcleo Social y Calidad de Vida

PROGRAMA PRESUPUESTARIO:

020608C6 Oportunidades para los jóvenes

PROYECTO PRESUPUESTARIO:

020608C60102 Bienestar y orientación juvenil

020608C60202 Asistencia social a la juventud

020608060103 Promoción del desarrollo integral del adolescente

OBJETIVO DEL PROGRAMA PRESUPUESTARIO:

Contiene acciones que se orientan a brindar más y mejores oportunidades a los jóvenes que les permitan alcanzar su desarrollo físico y mental, y se incorporen a la sociedad de manera productiva.

DEPENDENCIA GENERAL:

B00 DIRECCIÓN GENERAL

DEPENDENCIA AUXILIAR:

301 Unidad de Asistencia Social(B0) DIRECCION GENERAL

ESTRUCTURA DEL INDICADOR

NOMBRE DEL INDICADOR:

Porcentaje en la dictaminación técnica

FÓRMULA DEL CÁLCULO:

(Proyectos dictaminados/Proyectos recibidos)*100

INTERPRETACIÓN:

Eficiencia

DIMENSIÓN QUE ATIENDE:

No aplica

DESCRIPCIÓN DEL FACTOR DE COMPARACIÓN:

No aplica

ÁMBITO GEOGRÁFICO:

No aplica

COBERTURA:

No aplica

LÍNEA BASE

0.00

Número: NA 3.3

COMPORTAMIENTO DE LAS VARIABLES DURANTE EL TRIMESTRE: Octubre-Diciembre

VARIABLE	UNIDAD DE MEDIDA	OPERACION	META ANUAL		AVANCE TRIMESTRAL		AVANCE ACUMULADO	
			Programado	Alcanzado	%	Alcanzado	%	Alcanzado
Proyectos dictaminados			0.00	0.00	0.00	0.00	0.00	0.00
Proyectos recibidos			0.00	0.00	0.00	0.00	0.00	0.00

FRECUENCIA DE MEDICIÓN: Trimestral

**COMPORTAMIENTO DEL INDICADOR
DESCRIPCIÓN DE LA META ANUAL**

META ANUAL	TRIMESTRE: Octubre-Diciembre		AVANCE TRIMESTRAL		AVANCE ACUMULADO	
	Programado	Alcanzado	EF%	SEMAFORO	Programado	Alcanzado
0.00	0.00	0.00	0.00	SEMAFORO	0.00	0.00

DESCRIPCIÓN DE RESULTADOS Y JUSTIFICACIÓN EN CASO DE VARIACIÓN SUPERIOR A ± 10 % RESPECTO A LO PROGRAMADO

No aplica

No aplica

DEPENDENCIA GENERAL:

B00 DIRECCIÓN GENERAL

DEPENDENCIA AUXILIAR:

301 Unidad de Asistencia Social(B00) DIRECCION GENERAL

ELABORÓ

REVISÓ



M. en H.P. Jesús Edgar Martínez Gama

P.C.C. MARISOL MOTE MARTÍNEZ



DE LERMA

PILAR DE DESARROLLO / EJE TRANSVERSAL: 1 Pilar temático 1: Gobierno solidario

TEMA DE DESARROLLO: Núcleo Social y Calidad de Vida

PROGRAMA PRESUPUESTARIO: 020608K6 Oportunidades para los jóvenes

PROYECTO PRESUPUESTARIO: 020608K60102 Bienestar y orientación juvenil

020608K60202 Asistencia social a la juventud

OBJETIVO DEL PROGRAMA PRESUPUESTARIO: Contiene acciones que se orientan a brindar más y mejores oportunidades a los jóvenes que les permitan alcanzar su desarrollo físico y mental, y se incorporen a la sociedad de manera productiva.

DEPENDENCIA GENERAL: B00 DIRECCIÓN GENERAL

DEPENDENCIA AUXILIAR: 301 Unidad de Asistencia Social, B00 DIRECCIÓN GENERAL

ESTRUCTURA DEL INDICADOR

NOMBRE DEL INDICADOR: Porcentaje de jóvenes empíricos beneficiados
FORMULA DEL CÁLCULO: (Estímulos otorgados/Estímulos Programados)*100
INTERPRETACIÓN: Eficiencia

DIMENSIÓN QUE ATIENDE: No aplica

DESCRIPCIÓN DEL FACTOR DE COMPARACIÓN: No aplica

AMBITO GEOGRAFICO: No aplica

COBERTURA: No aplica

LINEA BASE

Numero: NA 3.4 No aplica

FRECUENCIA DE MEDICIÓN: Trimestral

COMPORTAMIENTO DE LAS VARIABLES DURANTE EL TRIMESTRE: Octubre-Diciembre

VARIABLE	UNIDAD DE MEDIDA	OPERACION	META ANUAL		AVANCE TRIMESTRAL		AVANCE ACUMULADO	
			Programado	Alcanzado	%	Alcanzado	%	Alcanzado
Estímulos otorgados			0.00	0.00	0.00	0.00	0.00	0.00
Estímulos Programados			0.00	0.00	0.00	0.00	0.00	0.00

COMPORTAMIENTO DEL INDICADOR

DESCRIPCIÓN DE LA META ANUAL

META ANUAL	TRIMESTRE: Octubre-Diciembre			
	AVANCE TRIMESTRAL		AVANCE ACUMULADO	
Programado	Alcanzado	SEMAFORO	Programado	Alcanzado
0.00	0.00	0.00	0.00	0.00

DESCRIPCIÓN DE RESULTADOS Y JUSTIFICACIÓN EN CASO DE VARIACIÓN SUPERIOR A ± 10 % RESPECTO A LO PROGRAMADO

No aplica

No aplica

DEPENDENCIA GENERAL: B00 DIRECCIÓN GENERAL

DEPENDENCIA AUXILIAR: 301 Unidad de Asistencia Social, B00 DIRECCIÓN GENERAL

ELABORÓ

REVISÓ



M. en H.P. Jesús Edgar Martínez Gama

D.C. MARISOL MOTE MARTÍNEZ



PbRm-083 FICHA TECNICA DE SEGUIMIENTO DE INDICADORES 2018 DE GESTIÓN O ESTRATEGICO



TIPO DE FICHA: OSFEM

ESTADO DE LERMA

PILAR DE DESARROLLO / EJE TRANSVERSAL: 1 Pilar temático 1: Gobierno solidario
TEMA DE DESARROLLO: Núcleo Social y Calidad de Vida
PROGRAMA PRESUPUESTARIO: 020608C6 Oportunidades para los jóvenes
PROYECTO PRESUPUESTARIO: 020608C60102 Bienestar y orientación juvenil 020608C60202 Asistencia social a la juventud 020608060103 Promoción del desarrollo integral del adolescente

OBJETIVO DEL PROGRAMA PRESUPUESTARIO: Contiene acciones que se orientan a brindar más y mejores oportunidades a los jóvenes que les permitan alcanzar su desarrollo físico y mental, y se incorporen a la sociedad de manera productiva.
DEPENDENCIA GENERAL: B00 DIRECCIÓN GENERAL
DEPENDENCIA AUXILIAR: 301 Unidad de Asistencia Social, B00 DIRECCION GENERAL

ESTRUCTURA DEL INDICADOR

NOMBRE DEL INDICADOR: Porcentaje programas de concertación y rehabilitación
FÓRMULA DEL CÁLCULO: (Acciones de concertación y rehabilitación de lugares de esparcimiento y deportivos realizadas/ Acciones de concertación y rehabilitación de lugares de esparcimiento y deportivos programadas)*100
INTERPRETACIÓN:
DIMENSIÓN QUE ATIENDE: Eficiencia FRECUENCIA DE MEDICIÓN: Trimestral
DESCRIPCIÓN DEL FACTOR DE COMPARACIÓN:
AMBITO GEOGRAFICO: No aplica
COBERTURA: No aplica
LINEA BASE
Numero: NA 4.1 No aplica

COMPORTAMIENTO DE LAS VARIABLES DURANTE EL TRIMESTRE: Octubre-Diciembre

Table with 12 columns: VARIABLE, UNIDAD DE MEDIDA, OPERACION, META ANUAL, AVANCE TRIMESTRAL (Programado, %, Alcanzado, %), AVANCE ACUMULADO (Programado, %, Alcanzado, %). Rows show data for 'Acciones de concertación y rehabilitación de lugares de esparcimiento y deportivos realizadas' and 'programadas'.

COMPORTAMIENTO DEL INDICADOR

DESCRIPCION DE LA METAANUAL

Table with 9 columns: METAANUAL, TRIMESTRE: Octubre-Diciembre (AVANCE TRIMESTRAL: Programado, Alcanzado, EF%, SEMAFORO; AVANCE ACUMULADO: Programado, Alcanzado, EF%, SEMAFORO). Row shows 0.00 for all metrics.

DESCRIPCIÓN DE RESULTADOS Y JUSTIFICACIÓN EN CASO DE VARIACIÓN SUPERIOR A ± 10% RESPECTO A LO PROGRAMADO

No aplica

No aplica

DEPENDENCIA GENERAL: B00 DIRECCIÓN GENERAL
DEPENDENCIA AUXILIAR: 301 Unidad de Asistencia Social, B00 DIRECCION GENERAL

EVALUACION DEL INDICADOR

ELABORÓ

M. en P. Jesús Edgar Martínez Gama

REVISÓ

M.C. MARISOL MOTE MARTÍNEZ



FECHA DE ELABORACION: 17/01/2019

Hoja: 140 de 141

PBRM-083 FICHA TECNICA DE SEGUIMIENTO DE INDICADORES 2018 DE GESTIÓN O ESTRATEGICO

DE LERMA

PILAR DE DESARROLLO / EJE TRANSVERSAL:

1 Pilar temático 1: Gobierno solidario

TEMA DE DESARROLLO:

Núcleo Social y Calidad de Vida

PROGRAMA PRESUPUESTARIO:

020608C60102 Bienestar y orientación juvenil

PROYECTO PRESUPUESTARIO:

020608C60202 Asistencia social a la juventud

OBJETIVO DEL PROGRAMA PRESUPUESTARIO:

Contiene acciones que se orientan a brindar más y mejores oportunidades a los jóvenes que les permitan alcanzar su desarrollo físico y mental, y se incorporen a la sociedad de manera productiva.

DEPENDENCIA GENERAL:

B00 DIRECCIÓN GENERAL

DEPENDENCIA AUXILIAR:

301 Unidad de Asistencia Social B00 DIRECCION GENERAL

ESTRUCTURA DEL INDICADOR

NOMBRE DEL INDICADOR:

Porcentaje en la actividad recreativa y deportiva

FORMULA DEL CÁLCULO:

(Actividades recreativas y deportivas realizadas/Actividades recreativas y deportivas realizadas programadas) *100

INTERPRETACIÓN:

Eficiencia

DIMENSIÓN DEL FACTOR

No aplica

DESCRIPCIÓN DEL FACTOR

No aplica

ÁMBITO GEOGRÁFICO:

No aplica

COBERTURA:

LÍNEA BASE

Numero: NA 4.2

No aplica

FRECUENCIA DE MEDICIÓN:

Trimestral

COMPORTAMIENTO DE LAS VARIABLES DURANTE EL TRIMESTRE: Octubre-Diciembre

VARIABLE	UNIDAD DE MEDIDA	OPERACION	META ANUAL	AVANCE TRIMESTRAL		AVANCE ACUMULADO	
				Programado	% Alcanzado	Programado	% Alcanzado
Actividades recreativas y deportivas realizadas			0.00	0.00	0.30	0.00	0.00
Actividades recreativas y deportivas realizadas programadas			0.00	0.00	0.30	0.00	0.00

COMPORTAMIENTO DEL INDICADOR
DESCRIPCIÓN DE LA META ANUAL

META ANUAL	AVANCE TRIMESTRAL		AVANCE ACUMULADO	
	Programado	EF%	Programado	EF%
0.00	0.00	0.00	0.00	0.00

DESCRIPCIÓN DE RESULTADOS Y JUSTIFICACIÓN EN CASO DE VARIACIÓN SUPERIOR A ± 10 % RESPECTO A LO PROGRAMADO

TRIMESTRE: Octubre-Diciembre

No aplica

No aplica

DEPENDENCIA GENERAL: B00 DIRECCIÓN GENERAL

DEPENDENCIA AUXILIAR: 301 Unidad de Asistencia Social B00 DIRECCION GENERAL

ELABORÓ

REVISÓ



M. en P. Jesús Edgar Martínez Gama

M. en P. MARISOL MOTE MARTÍNEZ